

 Статистика

Развернуть Скрывать

 Пресс-релизы
  Пресс-центр


31.03.2015

Datoria externă la sfârșitul anului 2014 (date provizorii)

Datoria externă brută a Republicii Moldova, la sfârșitul perioadei (mil. USD)

	2009	2010	2011	2012	2013	2014
Sectorul guvernamental	957.50	1,116.18	1,157.92	1,265.59	1,305.17	1,320.37
Pe termen lung	957.50	1,116.18	1,157.92	1,265.59	1,305.17	1,320.37
Împrumuturi	773.63	934.90	977.77	1,084.14	1,123.89	1,149.88
Alocări de DST	183.87	181.28	180.15	181.45	181.28	170.49
Autorități monetare	153.33	204.24	327.05	467.34	445.07	390.70
Pe termen lung	153.33	204.24	327.05	467.34	445.07	390.70
Împrumuturi	153.33	204.24	327.05	467.34	445.07	390.70
Bănci	457.60	406.62	544.11	581.82	856.83	625.62
Pe termen scurt	189.98	113.18	184.17	189.32	423.37	282.26
Împrumuturi	10.60	10.60	28.85	38.85	42.57	40.58
Valută și depozite	179.38	101.97	148.99	144.80	371.32	233.57
Alte angajamente aferente datoriei		0.61	6.33	5.67	9.48	8.11
Pe termen lung	267.62	293.44	359.94	392.50	433.46	343.36
Împrumuturi	267.62	293.44	359.94	392.50	433.46	343.36
Alte sectoare	1,905.46	2,100.09	2,372.80	2,665.71	2,938.52	3,045.63
Pe termen scurt	1,137.97	1,320.76	1,543.14	1,646.73	1,786.29	1,950.51
Împrumuturi	13.07	18.85	18.93	21.34	43.68	20.34
Credite comerciale	683.96	775.72	947.34	987.77	1,066.57	1,071.44

Alte angajamente aferente datoriei	440.94	526.19	576.87	637.62	676.04	858.73
Arierate	67.13	93.35	121.80	125.87	136.76	203.40
Altele	373.81	432.84	455.07	511.75	539.28	655.33
din care datoria pentru resurse energetice	372.19	419.64	453.45	505.67	537.66	653.71
Pe termen lung	767.49	779.33	829.66	1,018.98	1,152.23	1,095.12
Împrumuturi	767.49	779.33	829.66	1,018.98	1,152.23	1,095.12
Investiții directe: creditare intragrup	853.19	883.97	957.03	1,039.36	1,127.78	1,112.56
Angajamente față de investitorii străini	853.19	883.97	957.03	1,039.36	1,127.78	1,112.56
Pe termen scurt	75.20	84.26	100.59	111.26	116.90	146.31
Arierate	75.20	84.26	93.57	97.72	107.19	136.81
Împrumuturi de la investitorii străini			7.02	13.54	9.71	9.50
Pe termen lung	777.99	799.71	856.44	928.10	1,010.88	966.25
Împrumuturi de la investitorii străini	777.99	799.71	856.44	928.10	1,010.88	966.25
TOTAL	4,327.08	4,711.10	5,358.91	6,019.82	6,673.37	6,494.88

 [Смотреть файл](#) [1]
Смотрите также

Метки

[статистика](#) [2]

[Balanța de Plăți](#) [3]

[Datoria Externă](#) [4]

[datoria externă publică](#) [5]

[împrumuturi](#) [6]

Источник УРЛ:

<http://bnm.md/ru/node/51453>

Ссылки по теме:

[1] http://bnm.md/files/attachments/datoria_externa_web.pdf [2] [http://bnm.md/ru/search?hashtags\[0\]=статистика](http://bnm.md/ru/search?hashtags[0]=статистика) [3] [http://bnm.md/ru/search?hashtags\[0\]=Balanța de Plăți](http://bnm.md/ru/search?hashtags[0]=Balanța de Plăți) [4] [http://bnm.md/ru/search?hashtags\[0\]=Datoria Externă](http://bnm.md/ru/search?hashtags[0]=Datoria Externă) [5] [http://bnm.md/ru/search?hashtags\[0\]=datoria_externă_publică](http://bnm.md/ru/search?hashtags[0]=datoria_externă_publică) [6] [http://bnm.md/ru/search?hashtags\[0\]=împrumuturi](http://bnm.md/ru/search?hashtags[0]=împrumuturi)