

20.11.2017

Evoluția indicatorilor monetari în luna octombrie 2017

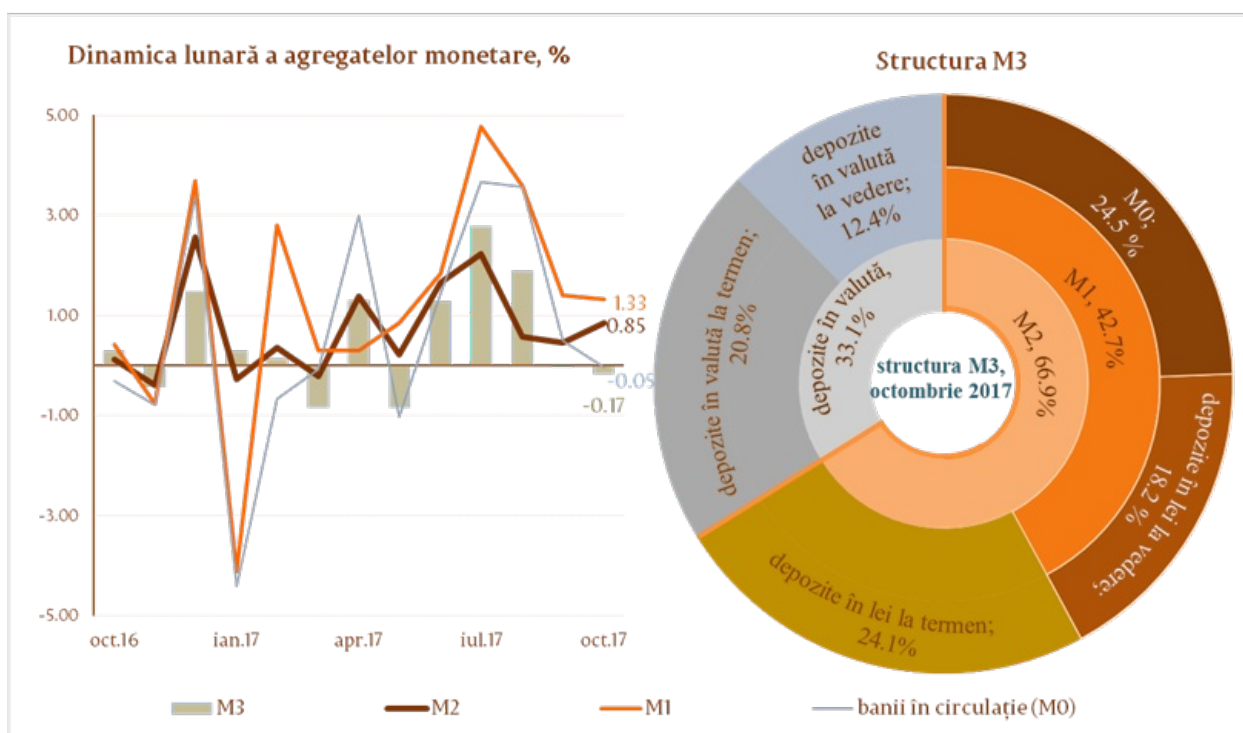
În luna octombrie 2017, **baza monetară** Baza monetară în sens larg include banii în circulație (în afara sistemului bancar), rezervele bancare (rezervele băncilor în lei menținute în conturile corespondente la Banca Națională a Moldovei și numerarul în casele băncilor), depozitele la vedere ale altor organizații la Banca Națională a Moldovei, depozitele "overnight" ale băncilor și rezervele obligatorii în valută. s-a micșorat cu 955.2 mil. lei (2.5 la sută) față de luna precedentă și a constituit 37103.0 mil. lei. Scăderea bazei monetare a fost determinată de micșorarea uneia dintre contrapartidele acesteia, și anume activelor interne nete cu 1469.1 mil. lei (56.3 la sută), în timp ce activele externe nete au crescut cu 513.9 mil. lei (1.3 la sută).

Masa monetară M2 Masa monetară M2 include agregatul monetar (M0), depozitele rezidenților în lei moldovenești și instrumentele pieței monetare. a crescut cu 420.4 mil. lei sau cu 0.9 la sută față de luna septembrie 2017 și a constituit 49889.0 mil. lei, majorându-se cu 9.8 la sută față de perioada similară a anului precedent.

Masa monetară M3 Masa monetară M3 include masa monetară M2 și depozitele rezidenților în valută exprimate în lei moldovenești. s-a micșorat cu 129.4 mil. lei (0.2 la sută), fiind cu 6.9 puncte procentuale superioară celei din luna octombrie 2016.

Analiza componentelor pasive ale masei monetare (M3) denotă faptul că micșorarea acesteia pe parcursul lunii octombrie 2017 a fost determinată de scăderea soldului total al depozitelor cu 120.7 mil. lei, precum și al agregatului monetar **Banii în circulație (M0)** Banii în circulație M0 reprezintă banii în numerar puși în circulație de către Banca Națională a Moldovei, cu excepția numerarului în casele băncilor și în casa Băncii Naționale a Moldovei. cu 8.7 mil. lei (diagrama 1).

Diagrama 1. Agregatul monetar M3

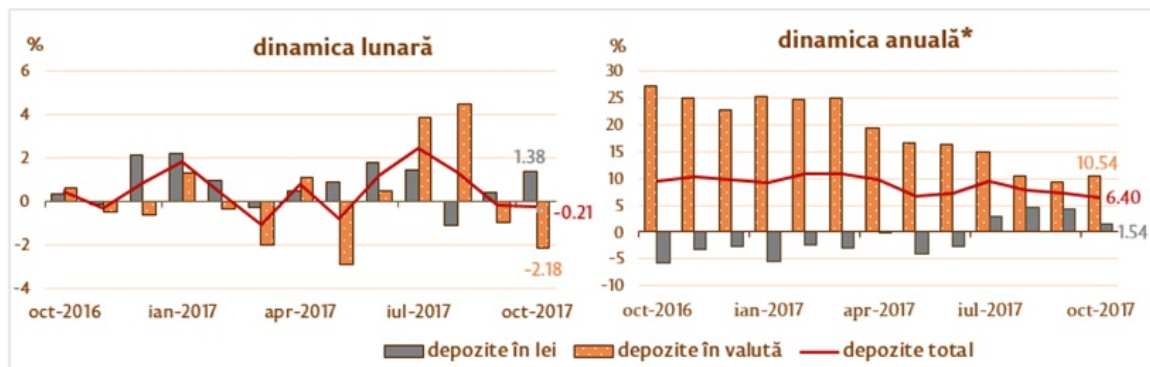


De menționat că, agregatele monetare Bani în circulație (M0) și Masa monetară (M1) Masa monetară M1 include banii în

circulație și depozitele la vedere în lei moldovenesti ale rezidenților. au crescut față de luna octombrie a anului precedent cu 8.5 și 16.8 puncte procentuale, respectiv.

Soldul depozitelor în moneda națională s-a majorat cu 429.1 mil. lei și a constituit 31614.3 mil. lei, reprezentând o pondere de 56.1 la sută din soldul total al depozitelor, iar cel al depozitelor în valută (recalculat în lei) s-a diminuat cu 549.8 mil. lei, până la nivelul de 24716.7 mil. lei, având o pondere de 43.9 la sută (diagrama 2).

Diagrama 2. Dinamica depozitelor Depozitele sunt structurate pe sectoare instituționale, în conformitate cu Instrucțiunea cu privire la modul de completare de către băncile licențiate a Raportului privind statistica monetară (Monitorul Oficial al Republicii Moldova nr. 206-215 din 2 decembrie 2011).

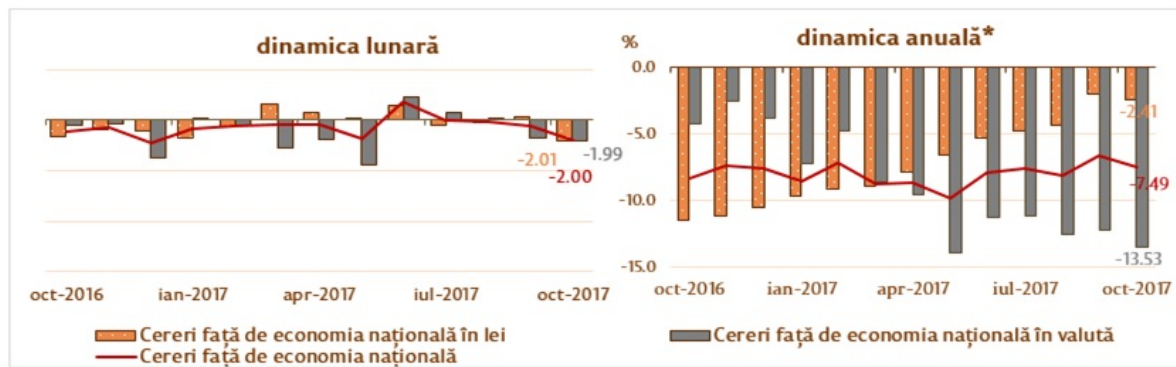


În moneda națională		Modificarea față de	În valută	
luna precedentă	luna similară, 2016		luna precedentă	luna similară, 2016
+1.38	+10.54	Total	-2.18	+1.54
+1.40	+23.81	Mediul financiar nebanca	-6.97	-13.42
-6.19	-11.12	Societățile comerciale nefinanciare cu capital majoritar public	-1.72	-4.21
+4.63	+39.98	Societățile comerciale nefinanciare cu capital majoritar privat	-3.49	+14.51
+0.48	+2.70	Alte sectoare rezidente	-1.45	-1.45

Micșorarea masei monetare M3, pe parcursul perioadei de referință, din perspectivă contrapartidelor sale a fost determinată de scăderea activelor externe nete Se calculează prin scăderea din activele externe a pasivelor externe. Activele externe includ: depozitele plasate la nerezidenți; creditele acordate nerezidenților; titlurile de natura datoriei deținute (emise de nerezidenți); acțiunile deținute și alte participații de capital la nerezidenți; aurul monetar. Pasivele externe includ resursele atrase de la nerezidenți: tipurile de obligațiuni ale autorităților monetare și ale băncilor față de nerezidenți; depozitele, titlurile de creanță, creditele și împrumuturile de la FMI, obligațiunile pentru DST distribuite și alte obligațiuni. ale sistemului bancar cu 89.6 mil. lei (0.1 la sută), precum și de micșorarea activelor interne nete Se calculează prin scăderea din activele interne a pasivelor. Activele interne includ: creditele acordate rezidenților; titlurile de natura datoriei deținute (emise de rezidenți); acțiunile deținute și alte participații de capital la rezidenți. Pasivele interne (exceptând elementele componente ale masei monetare M(3)) includ resursele atrase de la rezidenți: depozitele; titlurile de natura datoriei cu maturitate mai mare de doi ani emise pe piața internă; capitalul și rezervele. cu 39.8 mil. lei (0.5 la sută).

Soldul cererilor față de economie Conform metodologiei FMI, din totalul cererilor față de economie (inclusiv dobânda calculată la creditele băncilor aflate în proces de lichidare) sunt excluse creditele nerezidenților, interbancare și creditele acordate Guvernului Republicii Moldova. în luna octombrie 2017 a scăzut cu 767.4 mil. lei (2.0 la sută) din contul scăderii cererilor față de economie în moneda națională și a celor în valută (exprimate în MDL) cu 441.7 mil. lei (2.0 la sută) și cu 325.7 mil. lei (2.0 la sută), respectiv (diagrama 3).

Diagrama 3. Dinamica cererilor față de economie



În moneda națională			În valută	
luna precedentă	luna similară, 2016	Modificarea față de	luna precedentă	luna similară, 2016
-2.01	-2.41	Total	-1.99	-13.53
-6.31	-7.25	Mediul financiar nebanca	-1.50	-18.68
-6.75	-19.01	Societățile comerciale nefinanciare cu capital majoritar public	-5.53	-25.75
-2.88	-10.82	Societățile comerciale nefinanciare cu capital majoritar privat	-1.82	-12.34
+0.21	+16.22	Alte sectoare rezidente	-5.52	-32.13
+0.76	+23.53	Împrumuturi de consum	-19.58	-58.74
+1.82	+14.99	Împrumuturi pentru imobil	-2.88	-34.20

De menționat că, cererile față de economie în valută, exprimate în USD, au scăzut pe parcursul perioadei de referință cu 3.0 mil. USD.

Evoluția negativă a soldului cererilor față de economie în moneda națională fost determinată de scăderea soldului cererilor față de sectorul societăților comerciale nefinanciare cu capital majoritar public, a celui al cererilor față de sectorul societăților comerciale nefinanciare cu capital majoritar privat și a soldului cererilor față de mediul financiar nebanca cu 65.6 mil. lei (6.8 la sută), cu 347.5 mil. lei (2.9 la sută) și cu 45.6 mil. lei (6.3 la sută), respectiv. În același timp, soldul cererilor față de alte sectoare rezidente (inclusiv persoane fizice) a crescut cu 17.0 mil. lei (0.2 la sută).

Totodată, micșorarea soldului cererilor față de economie în valută (exprimate în MDL) a fost influențată de scăderea tuturor componentelor, și anume: soldul cererilor față de sectorul societăților comerciale nefinanciare cu capital majoritar privat - cu 269.9 mil. lei (1.8 la sută), cel al cererilor față de sectorul societăților comerciale nefinanciare cu capital majoritar public - cu 30.7 mil. lei (5.5 la sută), soldul cererilor față de mediul financiar nebanca și cel al cererilor față de alte sectoare rezidente (inclusiv persoane fizice) - cu 11.9 mil. lei (1.5 la sută) și cu 13.2 mil. lei (5.5 la sută), respectiv.

* modificarea față de perioada similară anului precedent.

