

20.04.2018

## Evoluția indicatorilor monetari în luna martie 2018

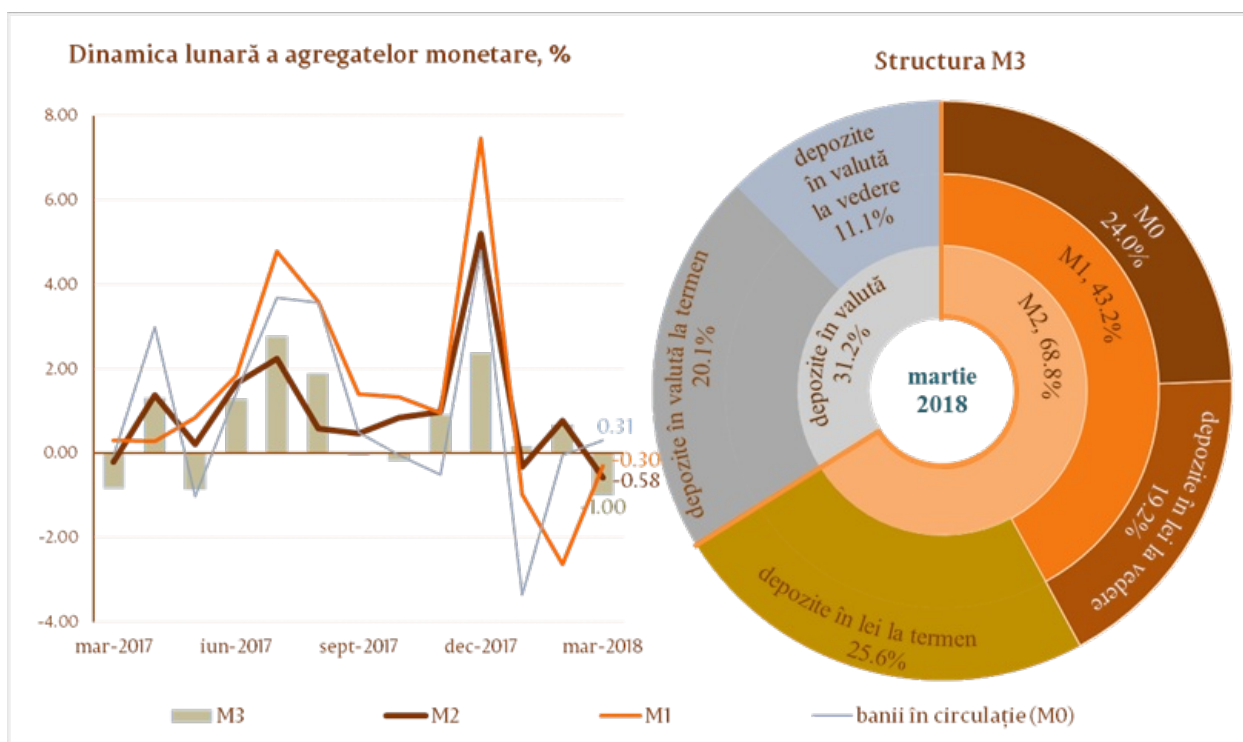
În luna martie 2018, **baza monetară** Baza monetară în sens larg include banii în circulație (în afara sistemului bancar), rezervele bancare (rezervele băncilor în lei menținute în conturile corespondente la Banca Națională a Moldovei și numerarul în casele băncilor), depozitele la vedere ale altor organizații la Banca Națională a Moldovei, depozitele "overnight" ale băncilor și rezervele obligatorii în valută . s-a majorat cu 1854.2 mil. lei (5.0 la sută) față de luna precedentă și a constituit 39039.9 mil. lei. Creșterea bazei monetare a fost determinată de majorarea uneia dintre contrapartidele acesteia, și anume a activelelor interne nete cu 1887.4 mil. lei (40.1 la sută), în timp ce activele externe nete au scăzut cu 33.2 mil. lei (0.1 la sută).

**Masa monetară M2** Masa monetară M2 include agregatul monetar (M0), depozitele rezidenților în lei moldovenești și instrumentele pieței monetare.s-a redus cu 310.2 mil. lei sau cu 0.6 la sută față de luna februarie 2018 și a constituit 52914.3 mil. lei, cu 14.1 la sută mai mult față de perioada similară a anului precedent.

**Masa monetară M3** Masa monetară M3 include masa monetară M2 și depozitele rezidenților în valută exprimate în lei moldovenești.s-a micșorat cu 774.2 mil. lei (1.0 la sută), fiind cu 9.6 la sută superioară celei din luna martie 2017.

Analiza componentelor masei monetare (M3) arată că micșorarea acesteia pe parcursul lunii martie 2018 a fost generată de scăderea soldului total al depozitelor cu 831.8 mil. lei, în timp ce agregatul monetar **Banii în circulație (M0)** Banii în circulație M0 reprezintă banii în numerar puși în circulație de către Banca Națională a Moldovei, cu excepția numerarului în casele băncilor și în casa Băncii Naționale a Moldovei. a crescut cu 57.6 mil. lei (diagrama 1).

Diagrama 1. Agregatul monetar M3

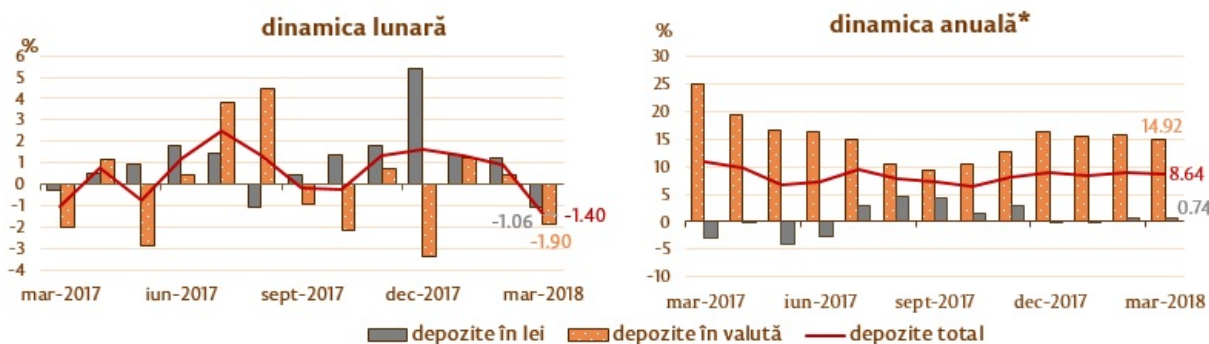


De menționat că, agregatele monetare Banii în circulație (M0) și Masa monetară (M1) Masa monetară M1 include banii în

circulație și depozitele la vedere în lei moldovenesti ale rezidenților. au crescut față de luna martie 2017 cu 12.6 și cu 19.8 la sută, respectiv.

Soldul depozitelor în moneda națională s-a micșorat cu 367.8 mil. lei și a constituit 34455.9 mil. lei, reprezentând o pondere de 58.9 la sută din soldul total al depozitelor, iar cel al depozitelor în valută (recalculat în lei) a scăzut cu 464.0 mil. lei, până la nivelul de 24004.2 mil. lei, având o pondere de 41.1 la sută (diagrama 2).

**Diagrama 2. Dinamica depozitelor** Depozitele sunt structurate pe sectoare instituționale, în conformitate cu Instrucțiunea cu privire la modul de completare de către băncile licențiate a Raportului privind statistica monetară (Monitorul Oficial al Republicii Moldova nr. 206-215 din 2 decembrie 2011).



În moneda națională		Modificarea față de	În valută	
luna precedentă	luna similară, 2017		luna precedentă	luna similară, 2017
-1.06	+14.92	Total	-1.90	+0.74
+1.68	-4.68	Mediul financiar nebanca	+5.25	-6.80
+4.44	+4.43	Societățile comerciale nefinanciare cu capital majoritar public	-15.19	-1.91
-5.57	+38.96	Societățile comerciale nefinanciare cu capital majoritar privat	-3.69	+0.92
+0.69	+7.92	Alte sectoare rezidente	-1.27	+1.16

Micșorarea masei monetare M3, pe parcursul perioadei de referință, din perspectiva contrapartidelor sale, a fost

determinată de scăderea activelor externe nete Se calculează prin scăderea din activele externe a pasivelor externe.

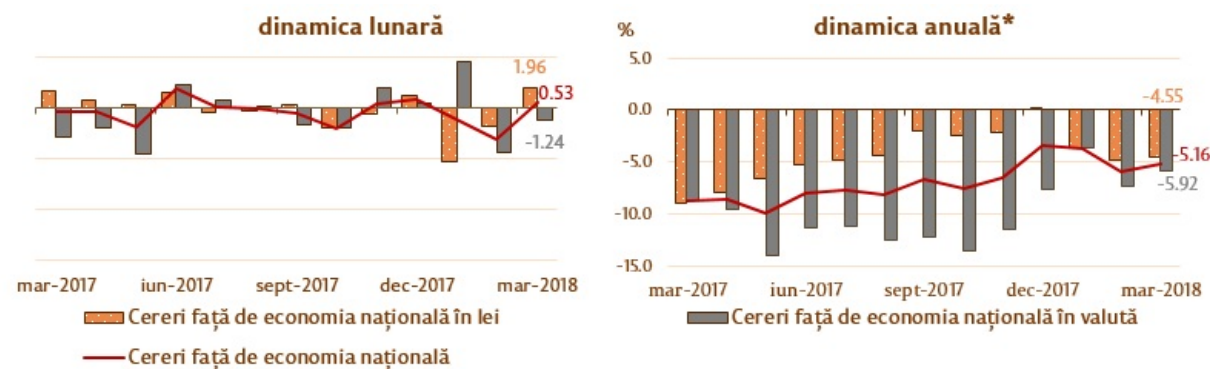
Activele externe includ: depozitele plasate la nerezidenți; creditele acordate nerezidenților; titlurile de natura datoriei deținute (emise de nerezidenți); acțiunile deținute și alte participații de capital la nerezidenți; aurul monetar.

Pasivele externe includ resursele atrase de la nerezidenți: tipurile de obligațiuni ale autorităților monetare și ale băncilor față de nerezidenți; depozitele, titlurile de creanță, creditele și împrumuturile de la FMI, obligațiunile pentru DST distribuite și alte obligațiuni. ale sistemului bancar cu 223.4 mil. lei (0.3 la sută) și a activelor interne nete Se calculează prin scăderea din activele interne a pasivelor. Activele interne includ: creditele acordate rezidenților; titlurile de natura datoriei deținute (emise de rezidenți); acțiunile deținute și alte participații de capital la rezidenți.

Pasivele interne (exceptând elementele componente ale masei monetare M(3)) includ resursele atrase de la rezidenți: depozitele; titlurile de natura datoriei cu maturitate mai mare de doi ani emise pe piața internă; capitalul și rezervele. cu 550.8 mil. lei (6.3 la sută).

**Soldul cererilor față de economie** Conform metodologiei FMI, din totalul cererilor față de economie (inclusiv dobânda calculată la creditele băncilor aflate în proces de lichidare) sunt excluse creditele nerezidenților, interbancare și creditele acordate Guvernului Republicii Moldova. a crescut în luna de raportare cu 192.1 mil. lei (0.5 la sută) din contul majorării cererilor față de economie în moneda națională cu 395.5 mil. lei (2.0 la sută), în timp ce cererile în valută (exprimate în MDL) au scăzut cu 203.4 mil. lei sau cu 1.2 la sută (diagrama 3).

**Diagrama 3. Dinamica cererilor față de economie**



În moneda națională		Modificarea față de	În valută	
luna precedentă	luna similară, 2017		luna precedentă	luna similară, 2017
+1.96	-4.55	Total	-1.24	-5.92
-2.09	-3.48	Mediul financiar nebanca	-1.97	-7.28
+1.35	-8.72	Societățile comerciale nefinanciare cu capital majoritar public	-5.07	-30.40
+2.10	-15.78	Societățile comerciale nefinanciare cu capital majoritar privat	-1.08	-4.90
+2.22	+14.58	Alte sectoare rezidente	-1.49	-3.38
+1.45	+22.32	Împrumuturi de consum	-5.10	+21.20
+2.47	+17.86	Împrumuturi pentru imobil	-1.23	+7.72

De menționat că, cererile față de economie în valută, exprimate în USD, au crescut pe parcursul perioadei de referință cu 1.2 mil. USD (0.1 la sută).

Evoluția soldului cererilor față de economie în moneda națională a fost influențată de creșterea soldului cererilor față de sectorul societăților comerciale nefinanciare cu capital majoritar public, a soldului cererilor față de sectorul societăților comerciale nefinanciare cu capital majoritar privat și a soldului cererilor față de alte sectoare rezidente (inclusiv persoane fizice) cu 11.1 mil. lei (1.4 la sută), cu 215.1 mil. lei (2.1 la sută) și cu 184.7 mil. lei (2.2 la sută), respectiv. În același timp, soldul cererilor față de mediul financiar nebanca a scăzut cu 15.4 mil. lei (2.1 la sută).

Totodată, micșorarea soldului cererilor față de economie în valută (exprimate în MDL) a fost determinată de scăderea tuturor componentelor, și anume: a soldului cererilor față de sectorul societăților comerciale nefinanciare cu capital majoritar public cu 23.3 mil. lei (5.1 la sută), a soldului cererilor față de sectorul societăților comerciale nefinanciare cu capital majoritar privat cu 159.9 mil. lei (1.1 la sută), a soldului cererilor față de mediul financiar nebanca și a soldului cererilor față de alte sectoare rezidente (inclusiv persoane fizice) cu 15.4 mil. lei (2.0 la sută) și cu 4.8 mil. lei (1.5 la sută), respectiv.

\* modificarea față de perioada similară anului precedent.

[Norme metodologice de compilare a sintezei monetare](#) [1]

[Statistica](#) [2]

Смотрите также

Метки

[masa monetară](#) [3]

[agregate monetare](#) [4]

[статистика](#) [5]

[M0](#) [6]

[M1](#) [7]

[M2](#) [8]

**Источник УРЛ:**

<http://bnm.md/ru/node/56866>

**Ссылки по теме:**

[1] <http://bnm.md/ro/content/norme-metodologice-de-compilare-sintezei-monetare> [2] <http://bnm.md/bdi/pages/reports/dpmc/DPMC3.xhtml?id=0&lang=ro> [3] [http://bnm.md/ru/search?hashtags\[0\]=masa monetară](http://bnm.md/ru/search?hashtags[0]=masa-monetara) [4] [http://bnm.md/ru/search?hashtags\[0\]=agregate monetare](http://bnm.md/ru/search?hashtags[0]=agregate-monetare) [5] [http://bnm.md/ru/search?hashtags\[0\]=статистика](http://bnm.md/ru/search?hashtags[0]=statistica) [6] [http://bnm.md/ru/search?hashtags\[0\]=M0](http://bnm.md/ru/search?hashtags[0]=M0) [7] [http://bnm.md/ru/search?hashtags\[0\]=M1](http://bnm.md/ru/search?hashtags[0]=M1) [8] [http://bnm.md/ru/search?hashtags\[0\]=M2](http://bnm.md/ru/search?hashtags[0]=M2) [9] [http://bnm.md/ru/search?hashtags\[0\]=M3](http://bnm.md/ru/search?hashtags[0]=M3)