

20.11.2018

## Evoluția indicatorilor monetari în luna octombrie 2018

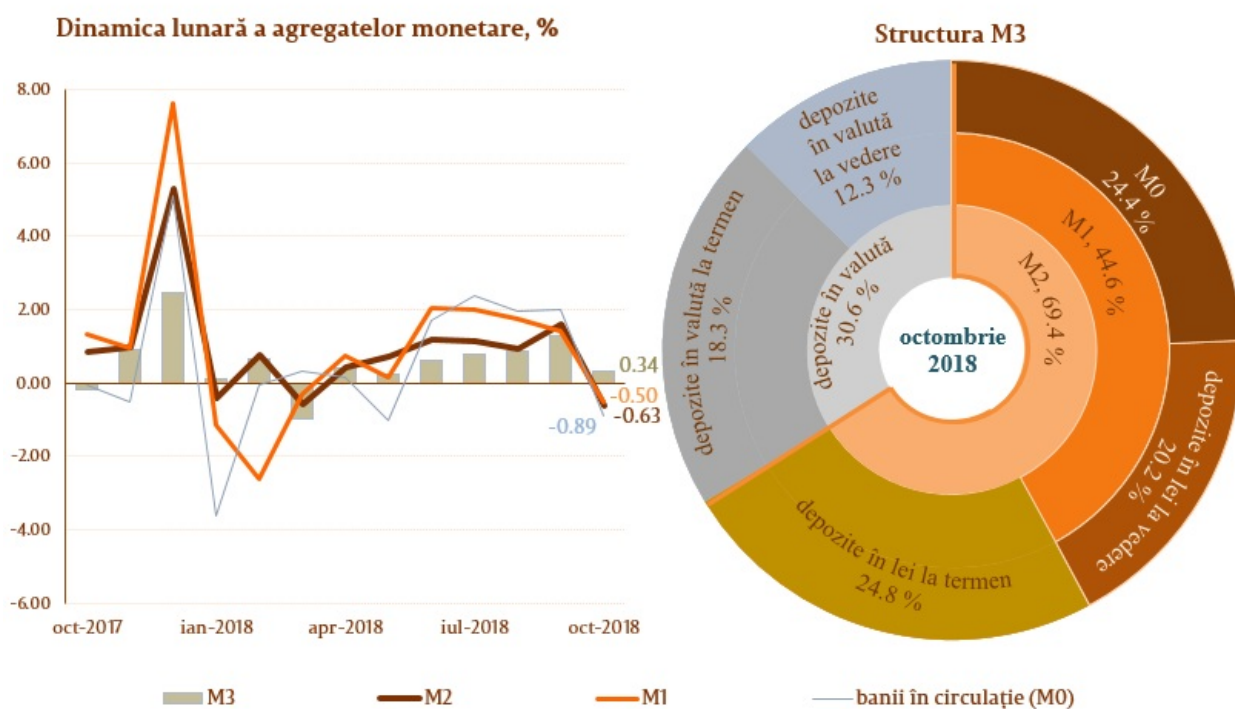
În luna octombrie 2018, **baza monetară<sup>1</sup>** Baza monetară în sens larg include banii în circulație (în afara sistemului bancar), rezervele bancare (rezervele băncilor în lei menținute în conturile corespondente la Banca Națională a Moldovei și numerarul în casele băncilor), depozitele la vedere ale altor organizații la Banca Națională a Moldovei, depozitele "overnight" ale băncilor și rezervele obligatorii în valută . s-a majorat cu 8.2 milioane lei (0.02 la sută) față de luna precedentă și a constituit 40731.5 milioane lei. Creșterea bazei monetare a fost determinată de majorarea uneia dintre contrapartidele acesteia, și anume a activelelor externe nete cu 720.0 milioane lei (1.6 la sută), în timp ce activele interne nete au scăzut cu 711.8 milioane lei (15.7 la sută).

**Masa monetară M2<sup>2</sup>** s-a micșorat cu 356.0 milioane lei sau cu 0.6 la sută față de luna septembrie 2018 și a constituit 55796.7 milioane lei, cu 11.8 la sută mai mult față de perioada similară a anului precedent.

**Masa monetară M3<sup>3</sup>** Masa monetară M3 include masa monetară M2 și depozitele rezidenților în valută exprimate în lei moldovenești.s-a majorat cu 272.3 milioane lei (0.3 la sută), fiind cu 7.8 la sută superioară celei din luna octombrie 2017.

Analiza componentelor masei monetare (M3) arată că majorarea acesteia pe parcursul lunii octombrie 2018 a fost generată de creșterea soldului total al depozitelor cu 449.5 milioane lei, în timp ce agregatul monetar **Banii în circulație (M0)<sup>4</sup>** **Banii în circulație M0 reprezintă banii în numerar puși în circulație de către Banca Națională a Moldovei, cu excepția numerarului în casele băncilor și în casa Băncii Naționale a Moldovei.** cu s-a micșorat cu 177.2 milioane lei (diagrama 1).

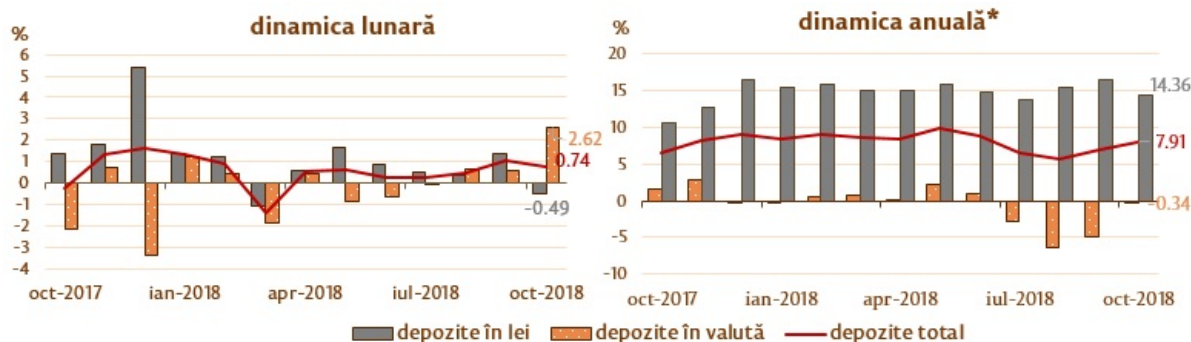
Diagrama 1. Agregatul monetar M3



De menționat că, agregatele monetare Banii în circulație (M0) și Masa monetară (M1)<sup>5</sup> Masa monetară M1 include banii în circulație și depozitele la vedere în lei moldovenești ale rezidenților. au crescut față de luna octombrie 2017 cu 7.5 și cu 12.5 la sută, respectiv.

Soldul depozitelor în moneda națională s-a micșorat cu 178.9 milioane lei și a constituit 36154.9 milioane lei, reprezentând o pondere de 59.5 la sută din soldul total al depozitelor, iar cel al depozitelor în valută (recalculat în lei) a crescut cu 628.4 milioane lei, până la nivelul de 24633.1 milioane lei, având o pondere de 40.5 la sută (diagrama 2).

**Diagrama 2. Dinamica depozitelor<sup>6</sup> Depozitele sunt structurate pe sectoare instituționale, în conformitate cu Instrucțiunea cu privire la modul de completare de către băncile licențiate a Raportului privind statistica monetară (Monitorul Oficial al Republicii Moldova nr. 206-215 din 2 decembrie 2011).**

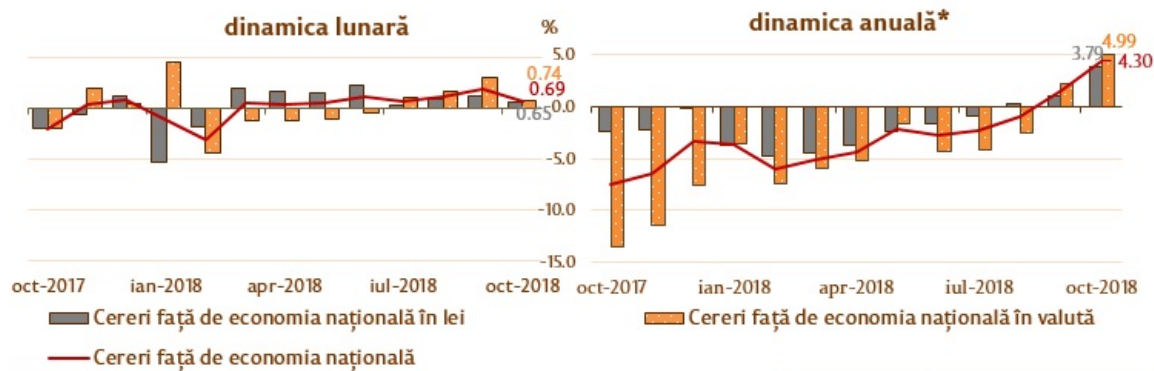


În moneda națională		Modificarea față de	În valută	
luna precedentă	luna similară, 2017		luna precedentă	luna similară, 2017
-0.49	+14.36	Total	+2.62	-0.34
-7.19	+5.39	Mediul financiar nebanca	-4.50	-33.22
-7.75	+55.95	Societățile comerciale nefinanciare cu capital majoritar public	+14.32	+21.88
-2.27	+26.72	Societățile comerciale nefinanciare cu capital majoritar privat	+10.58	-8.11
+1.04	+7.74	Alte sectoare rezidente	+0.23	+3.50

Majorarea masei monetare M3, pe parcursul perioadei de referință, din perspectiva contrapartidelor sale, a fost determinată de creșterea activelor externe nete<sup>7</sup> Se calculează prin scăderea din activele externe a pasivelor externe. Activele externe includ: depozitele plasate la nerezidenți; creditele acordate nerezidenților; titlurile de natura datoriei deținute (emise de nerezidenți); acțiunile deținute și alte participații de capital la nerezidenți; aurul monetar. Pasivele externe includ resursele atrase de la nerezidenți: tipurile de obligațiuni ale autorităților monetare și ale băncilor față de nerezidenți; depozitele, titlurile de creanță, creditele și împrumuturile de la FMI, obligațiunile pentru DST distribuite și alte obligațiuni ale sistemului bancar cu 255.4 mil. lei (0.4 la sută), și a activelor interne nete<sup>8</sup> cu 16.9 milioane lei (0.2 la sută).

Soldul cererilor față de economie<sup>9</sup> Conform metodologiei FMI, din totalul cererilor față de economie (inclusiv dobânda calculată la creditele băncilor aflate în proces de lichidare) sunt excluse creditele nerezidenților, interbancare și creditele acordate Guvernului Republicii Moldova. a crescut în luna de raportare cu 267.8 milioane lei (0.7 la sută) din contul majorării cererilor față de economie în moneda națională cu 143.4 milioane lei (0.7 la sută), precum și a cererilor în valută (exprimate în MDL) cu 124.4 milioane lei sau 0.7 la sută (diagrama 3).

**Diagrama 3. Dinamica cererilor față de economie**



În moneda națională		Modificarea față de	În valută	
luna precedentă	luna similară, 2017		luna precedentă	luna similară, 2017
+0.65	+3.79	Total	+0.74	+4.99
-1.59	+1.84	Mediul financiar nebanancar	+5.58	+2.53
+22.93	+36.51	Societățile comerciale nefinanciare cu capital majoritar public	de 3.7 ori	de 2.0 ori
-2.37	-12.49	Societățile comerciale nefinanciare cu capital majoritar privat	-4.52	+0.74
+1.73	+23.44	Alte sectoare rezidente	+1.01	+63.53
+1.33	+21.72	Împrumuturi de consum	-1.65	de 2.1 ori
+5.43	+38.73	Împrumuturi pentru imobil	+1.59	+90.70

De menționat că, cererile față de economie în valută, exprimate în USD, au scăzut pe parcursul perioadei de referință cu 8.3 milioane USD (0.8 la sută).

Evoluția soldului cererilor față de economie în moneda națională a fost influențată de creșterea soldului cererilor față de sectorul societăților comerciale nefinanciare cu capital majoritar public cu 230.4 milioane lei (22.9 la sută) și a soldului cererilor față de alte sectoare rezidente (inclusiv persoane fizice) cu 172.9 milioane lei (1.7 la sută). În același timp, soldul cererilor față de sectorul societăților comerciale nefinanciare cu capital majoritar privat și soldul cererilor față de mediul financiar nebanancar au scăzut cu 248.8 milioane lei (2.4 la sută) și cu 11.1 milioane lei (1.6 la sută), respectiv.

Totodată, majorarea soldului cererilor față de economie în valută (exprimate în MDL) a fost determinată de creșterea soldului cererilor față de sectorul societăților comerciale nefinanciare cu capital majoritar public cu 771.0 milioane lei (de 3.7 ori), a soldului cererilor față de mediul financiar nebanancar și a soldului cererilor față de alte sectoare rezidente (inclusiv persoane fizice) cu 42.5 milioane lei (5.6 la sută) și cu 3.7 milioane lei (1.0 la sută), respectiv. În același timp, soldul cererilor față de sectorul societăților comerciale nefinanciare cu capital majoritar privat a scăzut cu 692.8 milioane lei (4.5 la sută).

\* modificarea față de perioada similară anului precedent.

<sup>1</sup> Baza monetară în sens larg include banii în circulație (în afara sistemului bancar), rezervele bancare (rezervele băncilor în lei menținute în conturile corespondente la Banca Națională a Moldovei și numerarul în casele băncilor), depozitele la vedere ale altor organizații la Banca Națională a Moldovei, depozitele "overnight" ale băncilor și rezervele obligatorii în valută.

<sup>2</sup> Masa monetară M2 include agregatul monetar (M0), depozitele în lei moldovenești ale rezidenților și instrumentele pieței monetare.

<sup>3</sup> Masa monetară M3 include masa monetară M2 și depozitele în valută exprimate în lei moldovenești ale rezidenților.

<sup>4</sup> Banii în circulație M0 reprezintă banii în numerar puși în circulație de către Banca Națională a Moldovei, cu excepția numerarului în casele băncilor și în casa Băncii Naționale a Moldovei.

<sup>5</sup> Masa monetară M1 include banii în circulație și depozitele la vedere în lei moldovenești ale rezidenților.

<sup>6</sup> Depozitele sunt structurate pe sectoare instituționale, în conformitate cu Instrucțiunea cu privire la modul de completare de către băncile licențiate a Raportului privind statistica monetară (Monitorul Oficial al Republicii Moldova nr. 206-215 din 2 decembrie 2011).

<sup>7</sup> Se calculează prin scăderea din activele externe a pasivelor externe. Activele externe includ: depozitele plasate la nerezidenți; creditele acordate nerezidenților; titlurile de natura datoriei deținute (emise de nerezidenți); acțiunile deținute și alte participații de capital la nerezidenți; aurul monetar.

Pasivele externe includ resursele atrase de la nerezidenți: tipurile de obligațiuni ale autorităților monetare și ale băncilor față de nerezidenți: depozitele, titlurile de creanță, creditele și împrumuturile de la FMI, obligațiunile pentru DST distribuite și alte obligațiuni.

<sup>8</sup> Se calculează prin scăderea din activele interne a pasivelor. Activele interne includ: creditele acordate rezidenților; titlurile de natura datoriei deținute (emise de rezidenți); acțiunile deținute și alte participații de capital la rezidenți. Pasivele interne (exceptând elementele componente ale masei monetare M(3) includ resursele atrase de la rezidenți: depozitele; titlurile de natura datoriei cu maturitate mai mare de doi ani emise pe piața internă; capitalul și rezervele.

<sup>9</sup> Conform metodologiei FMI, din totalul cererilor față de economie (inclusiv dobânda calculată la creditele băncilor aflate în proces de lichidare) sunt excluse creditele nerezidenților, interbancare și creditele acordate Guvernului Republicii Moldova.

[Norme metodologice de compilare a sintezei monetare](#) <sup>[1]</sup>

[Statistica](#) <sup>[2]</sup>

Смотрите также

Метки

[masa monetară](#) <sup>[3]</sup>

[agregate monetare](#) <sup>[4]</sup>

[статистика](#) <sup>[5]</sup>

[M0](#) <sup>[6]</sup>

[M1](#) <sup>[7]</sup>

[M2](#) <sup>[8]</sup>

[M3](#) <sup>[9]</sup>

**Источник УРЛ:**

<http://bnm.md/ru/node/57971>

**Ссылки по теме:**

[1] <http://bnm.md/ro/content/norme-metodologice-de-compilare-sintezei-monetare> [2]

<http://bnm.md/bdi/pages/reports/dpmc/DPMC3.xhtml?id=0&lang=ro> [3] [http://bnm.md/ru/search?hashtags\[0\]=masa](http://bnm.md/ru/search?hashtags[0]=masa)

[monetară](http://bnm.md/ru/search?hashtags[0]=agregate%20monetare) [4] [http://bnm.md/ru/search?hashtags\[0\]=agregate monetare](http://bnm.md/ru/search?hashtags[0]=agregate%20monetare) [5] <http://bnm.md/ru/search?>

[hashtags\[0\]=статистика](http://bnm.md/ru/search?hashtags[0]=статистика) [6] [http://bnm.md/ru/search?hashtags\[0\]=M0](http://bnm.md/ru/search?hashtags[0]=M0) [7] [http://bnm.md/ru/search?hashtags\[0\]=M1](http://bnm.md/ru/search?hashtags[0]=M1) [8]

[http://bnm.md/ru/search?hashtags\[0\]=M2](http://bnm.md/ru/search?hashtags[0]=M2) [9] [http://bnm.md/ru/search?hashtags\[0\]=M3](http://bnm.md/ru/search?hashtags[0]=M3)