

20.12.2018

## Evoluția indicatorilor monetari în luna noiembrie 2018

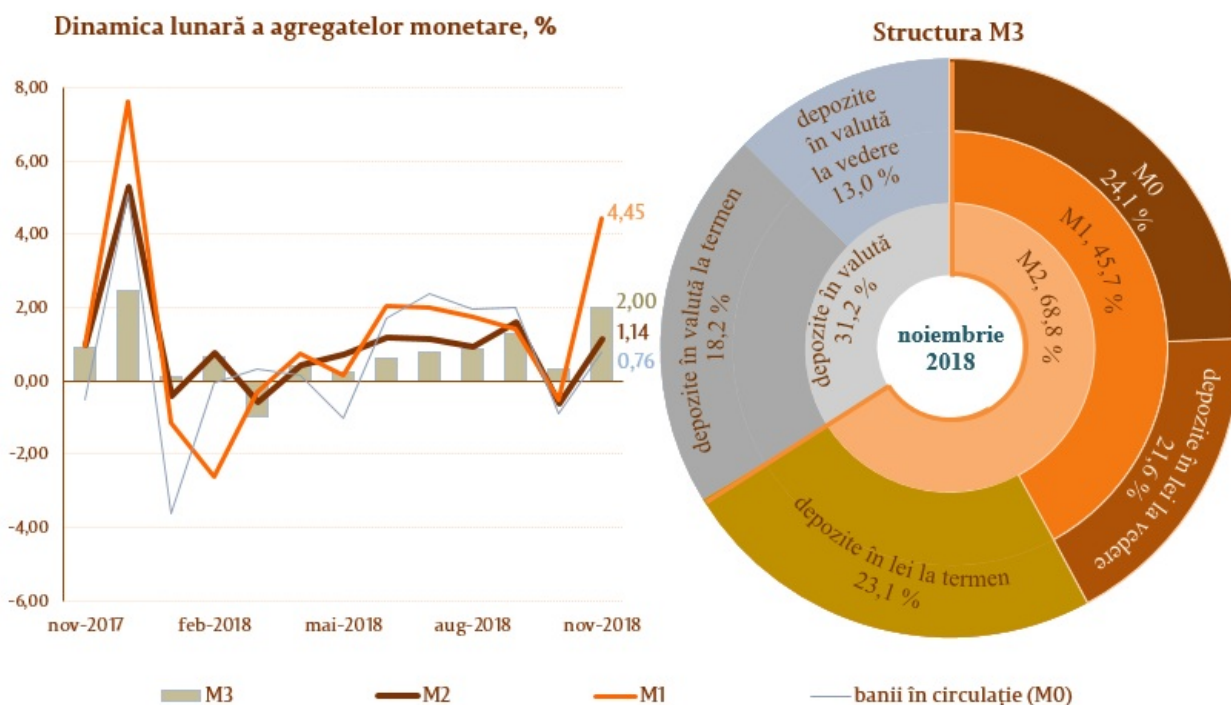
În luna noiembrie 2018, baza monetară<sup>1</sup> s-a majorat cu 447,0 milioane lei (1,1 la sută) față de luna precedentă și a constituit 41178,5 milioane lei. Creșterea bazei monetare a fost determinată de majorarea contrapartidelor acesteia - activele externe nete au crescut cu 318,7 mil. lei (0,7 la sută) și activele interne nete cu 128,3 mil. lei (2,4 la sută).

Masa monetară M2<sup>2</sup> s-a majorat cu 633,7 milioane lei sau cu 1,1 la sută față de luna octombrie 2018 și a constituit 56430,4 milioane lei, cu 12,0 la sută mai mult față de perioada similară a anului precedent.

Masa monetară M3<sup>3</sup> Masa monetară M3 include masa monetară M2 și depozitele rezidenților în valută exprimate în lei moldovenești. s-a majorat cu 1611,6 milioane lei (2,0 la sută), fiind cu 9,0 la sută superioară celei din luna noiembrie 2017.

Analiza componentelor masei monetare (M3) arată că majorarea acesteia pe parcursul lunii noiembrie 2018 a fost generată de creșterea agregatului monetar Banii în circulație (M0)<sup>4</sup> Banii în circulație M0 reprezintă banii în numerar puși în circulație de către Banca Națională a Moldovei, cu excepția numerarului în casele băncilor și în casa Băncii Naționale a Moldovei. cu 149,4 mil. lei, precum și de sporirea soldului total al depozitelor cu 1462,2 mil. lei (diagrama 1).

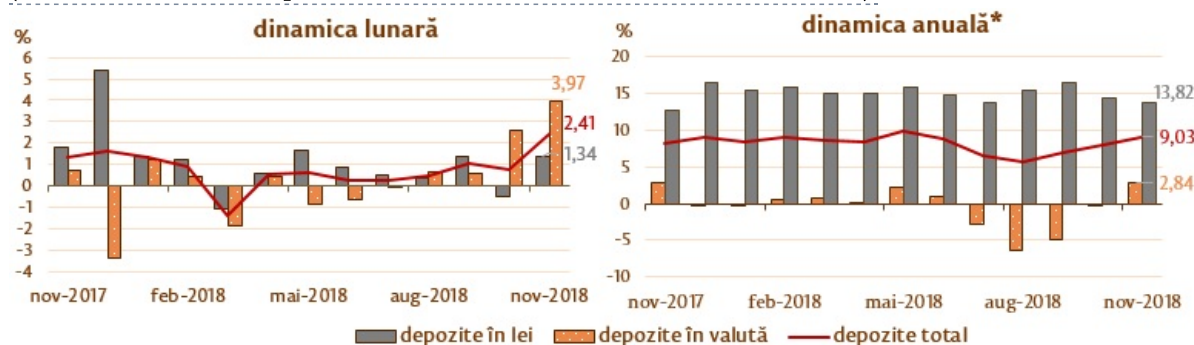
Diagrama 1. Agregatul monetar M3



De menționat că, agregatele monetare Banii în circulație (M0) și Masa monetară (M1)<sup>5</sup> Masa monetară M1 include banii în circulație și depozitele la vedere în lei moldovenești ale rezidenților. au crescut față de luna noiembrie 2017 cu 8,9 și cu 16,3 la sută, respectiv.

Soldul depozitelor în moneda națională s-a majorat cu 484.3 milioane lei și a constituit 36639,2 milioane lei, reprezentând o pondere de 58,9 la sută din soldul total al depozitelor, iar cel al depozitelor în valută (recalculat în lei) a crescut cu 977,9 milioane lei, până la nivelul de 25611,0 milioane lei, având o pondere de 41,1 la sută (diagrama 2).

**Diagrama 2. Dinamica depozitelor<sup>6</sup>** Depozitele sunt structurate pe sectoare instituționale, în conformitate cu Instrucțiunea cu privire la modul de completare de către băncile licențiate a Raportului privind statistica monetară (Monitorul Oficial al Republicii Moldova nr. 206-215 din 2 decembrie 2011).

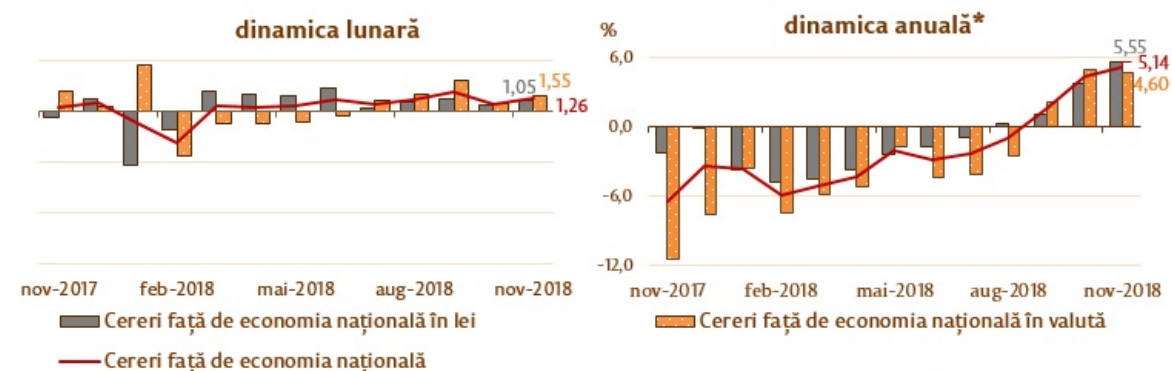


În moneda națională		Modificarea față de	În valută	
luna precedentă	luna similară, 2017		luna precedentă	luna similară, 2017
+1,34	+13,82	<b>Total</b>	+3,97	+2,84
+10,25	+11,05	Mediul financiar nebanca	-1,50	-32,02
-2,32	+50,08	Societățile comerciale nefinanciare cu capital majoritar public	-2,27	+3,79
+0,87	+23,56	Societățile comerciale nefinanciare cu capital majoritar privat	+14,17	+6,01
+1,61	+8,26	Alte sectoare rezidente	+1,10	+3,39

Majorarea masei monetare M3, pe parcursul perioadei de referință, din perspectiva contrapartidelor sale, a fost determinată de creșterea **activelor externe nete**<sup>7</sup> Se calculează prin scăderea din activele externe a pasivelor externe. Activele externe includ: depozitele plasate la nerezidenți; creditele acordate nerezidenților; titlurile de natura datoriei deținute (emise de nerezidenți); acțiunile deținute și alte participații de capital la nerezidenți; aurul monetar. Pasivele externe includ resursele atrase de la nerezidenți: tipurile de obligațiuni ale autorităților monetare și ale băncilor față de nerezidenți; depozitele, titlurile de creanță, creditele și împrumuturile de la FMI, obligațiunile pentru DST distribuite și alte obligațiuni ale sistemului bancar cu 1212,1 milioane lei (1,7 la sută) și a **activelor interne nete**<sup>8</sup> cu 399,5 milioane lei (4,8 la sută).

**Soldul cererilor față de economie**<sup>9</sup> a crescut în luna de raportare cu 494,7 milioane lei (1,3 la sută) din contul majorării cererilor față de economie în moneda națională cu 233,8 milioane lei (1,1 la sută), precum și a cererilor în valută (exprimate în MDL) cu 260,9 milioane lei sau cu 1,6 la sută (diagrama 3).

**Diagrama 3. Dinamica cererilor față de economie**



În moneda națională		Modificarea față de	În valută	
luna precedentă	luna similară, 2017		luna precedentă	luna similară, 2017
+1,05	+5,55	<b>Total</b>	+1,55	+4,60
-1,56	+4,99	Mediul financiar nebanca	+6,33	+8,51
-22,92	+8,41	Societățile comerciale nefinanciare cu capital majoritar public	-75,44	-49,70
+3,30	-8,69	Societățile comerciale nefinanciare cu capital majoritar privat	+6,72	+5,25
+1,87	+25,19	Alte sectoare rezidente	+5,60	+71,06
+0,79	+21,93	Împrumuturi de consum	+1,04	de 2,1 ori
+5,20	+42,97	Împrumuturi pentru imobil	+8,97	de 2,0 ori

De menționat că, cererile față de economie în valută, exprimate în USD, au crescut pe parcursul perioadei de referință cu 9,4 milioane USD (1,0 la sută).

Evoluția soldului cererilor față de economie în moneda națională a fost influențată de creșterea soldului cererilor față de sectorul societăților comerciale nefinanciare cu capital majoritar privat cu 337,6 milioane lei (3,3 la sută) și a soldului cererilor față de alte sectoare rezidente (inclusiv persoane fizice) cu 190,1 milioane lei (1,9 la sută). În același timp, soldul cererilor față de sectorul societăților comerciale nefinanciare cu capital majoritar public și soldul cererilor față de mediul financiar nebancau au scăzut cu 283,1 milioane lei (22,9 la sută) și cu 10,8 milioane lei (1,6 la sută), respectiv.

Totodată, majorarea soldului cererilor față de economie în valută (exprimate în MDL) a fost determinată de creșterea soldului cererilor față de sectorul societăților comerciale nefinanciare cu capital majoritar privat cu 983,1 milioane lei (6,7 la sută), a soldului cererilor față de mediul financiar nebancau și a soldului cererilor față de alte sectoare rezidente (inclusiv persoane fizice) cu 50,9 milioane lei (6,3 la sută) și cu 20,7 milioane lei (5,6 la sută), respectiv. În același timp, soldul cererilor față de sectorul societăților comerciale nefinanciare cu capital majoritar public a scăzut cu 793,8 milioane lei (75,4 la sută).

---

\* modificarea față de perioada similară anului precedent.

<sup>1</sup> Baza monetară în sens larg include banii în circulație (în afara sistemului bancar), rezervele bancare (rezervele băncilor în lei menținute în conturile corespondente la Banca Națională a Moldovei și numerarul în casele băncilor), depozitele la vedere ale altor organizații la Banca Națională a Moldovei, depozitele "overnight" ale băncilor și rezervele obligatorii în valută.

<sup>2</sup> Masa monetară M2 include agregatul monetar (M0), depozitele în lei moldovenești ale rezidenților și instrumentele pieței monetare.

<sup>3</sup> Masa monetară M3 include masa monetară M2 și depozitele în valută exprimate în lei moldovenești ale rezidenților.

<sup>4</sup> Banii în circulație M0 reprezintă banii în numerar puși în circulație de către Banca Națională a Moldovei, cu excepția numerarului în casele băncilor și în casa Băncii Naționale a Moldovei.

<sup>5</sup> Masa monetară M1 include banii în circulație și depozitele la vedere în lei moldovenești ale rezidenților.

<sup>6</sup> Depozitele sunt structurate pe sectoare instituționale, în conformitate cu Instrucțiunea cu privire la modul de completare de către băncile licențiate a Raportului privind statistica monetară (Monitorul Oficial al Republicii Moldova nr. 206-215 din 2 decembrie 2011).

<sup>7</sup> Depozitele sunt structurate pe sectoare instituționale, în conformitate cu Instrucțiunea cu privire la modul de completare de către băncile licențiate a Raportului privind statistica monetară (Monitorul Oficial al Republicii Moldova nr. 206-215 din 2 decembrie 2011). Se calculează prin scăderea din activele externe a pasivelor externe. Activele externe includ: depozitele plasate la nerezidenți; creditele acordate nerezidenților; titlurile de natura datoriei deținute (emise de nerezidenți); acțiunile deținute și alte participații de capital la nerezidenți; aurul monetar.

Pasivele externe includ resursele atrase de la nerezidenți: tipurile de obligațiuni ale autorităților monetare și ale băncilor față de nerezidenți; depozitele, titlurile de creanță, creditele și împrumuturile de la FMI, obligațiunile pentru DST distribuite și alte obligațiuni.

<sup>8</sup> Se calculează prin scăderea din activele interne a pasivelor. Activele interne includ: creditele acordate rezidenților; titlurile de natura datoriei deținute (emise de rezidenți); acțiunile deținute și alte participații de capital la rezidenți. Pasivele interne (exceptând elementele componente ale masei monetare M(3) includ resursele atrase de la rezidenți: depozitele; titlurile de natura datoriei cu maturitate mai mare de doi ani emise pe piața internă; capitalul și rezervele.

<sup>9</sup> Conform metodologiei FMI, din totalul cererilor față de economie (inclusiv dobânda calculată la creditele băncilor aflate în proces de lichidare) sunt excluse creditele nerezidenților, interbancare și creditele acordate Guvernului Republicii Moldova.

[Norme metodologice de compilare a sintezei monetare](#) <sup>[1]</sup>

[Statistica](#) <sup>[2]</sup>

Смотрите также

Метки

[masa monetară](#) <sup>[3]</sup>

[agregate monetare](#) <sup>[4]</sup>

[статистика](#) <sup>[5]</sup>

[M0](#) <sup>[6]</sup>

[M1](#) <sup>[7]</sup>

[M2](#) <sup>[8]</sup>

[M3](#) <sup>[9]</sup>

---

**Источник УРЛ:**

<http://bnm.md/ru/node/58122>

**Ссылки по теме:**

[1] <http://bnm.md/ro/content/norme-metodologice-de-compilare-sintezei-monetare> [2]

<http://bnm.md/bdi/pages/reports/dpnc/DPMC3.xhtml?id=0&lang=ro> [3] [http://bnm.md/ru/search?hashtags\[0\]=masa monetară](http://bnm.md/ru/search?hashtags[0]=masa-monetară) [4] [http://bnm.md/ru/search?hashtags\[0\]=agregate monetare](http://bnm.md/ru/search?hashtags[0]=agregate-monetare) [5] [http://bnm.md/ru/search?hashtags\[0\]=статистика](http://bnm.md/ru/search?hashtags[0]=статистика) [6] [http://bnm.md/ru/search?hashtags\[0\]=M0](http://bnm.md/ru/search?hashtags[0]=M0) [7] [http://bnm.md/ru/search?hashtags\[0\]=M1](http://bnm.md/ru/search?hashtags[0]=M1) [8]

[http://bnm.md/ru/search?hashtags\[0\]=M2](http://bnm.md/ru/search?hashtags[0]=M2) [9] [http://bnm.md/ru/search?hashtags\[0\]=M3](http://bnm.md/ru/search?hashtags[0]=M3)