

20.02.2019

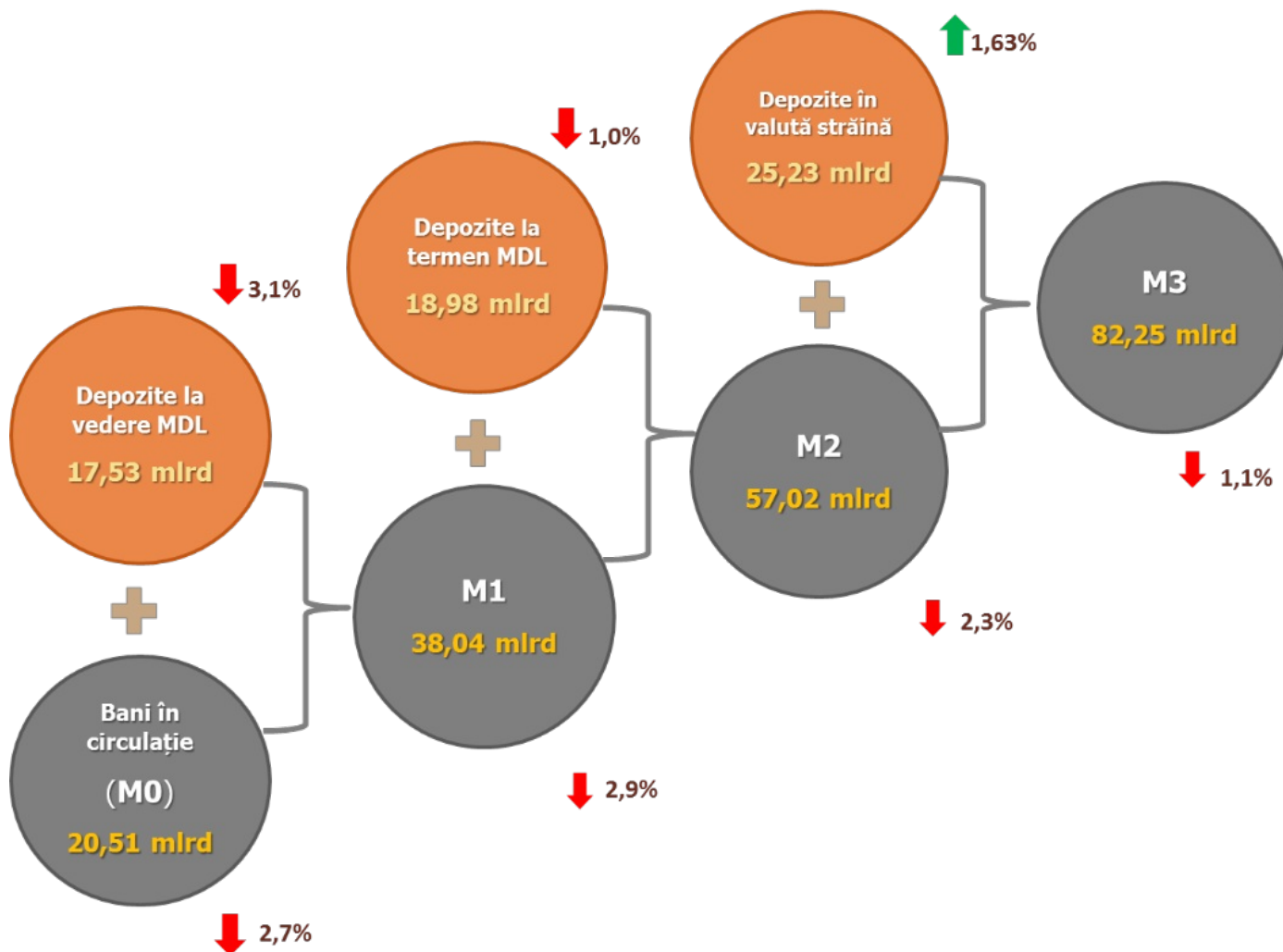
Evoluția indicatorilor monetari în luna ianuarie 2019

În luna ianuarie 2019, **baza monetară**¹ s-a micșorat cu 2 834,1 milioane lei (6,5 la sută) față de luna precedentă și a constituit 40 722,9 milioane lei, fiind cu 6,9 la sută mai mare față de ianuarie 2018.

Masa monetară M0² (Bani în circulație) s-a micșorat cu 568,9 milioane lei sau cu 2,7 la sută față de luna decembrie 2018 și a constituit 20 508,5 milioane lei, cu 11,4 la sută mai mult față de ianuarie 2018 (diagrama 1).

Diagrama 1.

Evoluția masei monetare în ianuarie 2019 comparativ cu luna precedentă



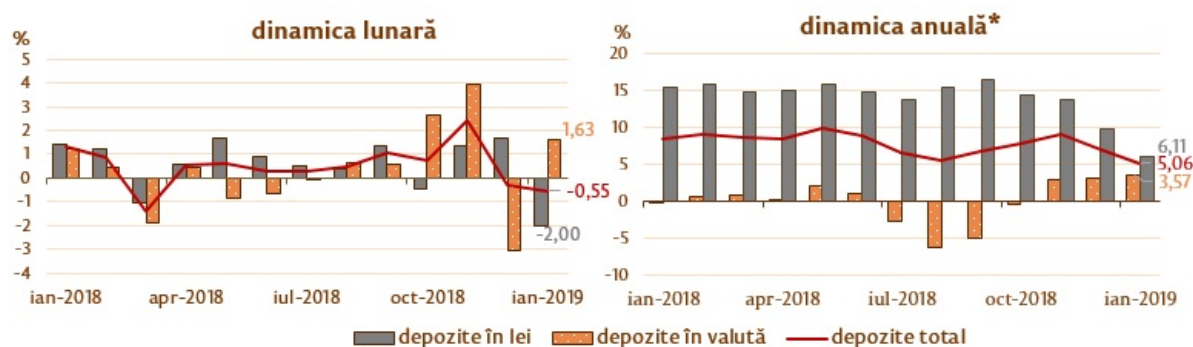
Masa monetară M1³ s-a micșorat cu 1 129,6 milioane lei sau cu 2,9 la sută față de luna decembrie 2018 și a constituit 38 035,4 milioane lei, cu 11,0 la sută mai mult față de perioada similară a anului precedent.

Masa monetară M2⁴ s-a micșorat cu 1 315,6 milioane lei sau cu 2,3 la sută față de luna decembrie 2018 și a constituit 57 018,5 milioane lei, cu 7,9 la sută mai mult față de perioada similară a anului precedent.

Masa monetară M3⁵ s-a micșorat cu 910,2 milioane lei (1,1 la sută), fiind cu 6,6 la sută superioară celei din luna ianuarie 2018.

Diagrama 2.

Dinamica depozitelor⁶, %



În moneda națională		Modificarea față de	În valută	
luna precedentă	luna similară, 2018		luna precedentă	luna similară, 2018
2,00	+6,11	Total	+1,63	+3,57
+23,86	+20,35	Mediul financiar nebanca	+8,66	-31,97
-6,95	-1,12	Societățile comerciale nefinanciare cu capital majoritar public	-6,18	-5,37
-7,40	+1,21	Societățile comerciale nefinanciare cu capital majoritar privat	+4,16	+13,36
+0,18	+8,37	Alte sectoare rezidente	+0,87	+2,57

* modificarea față de perioada similară anului precedent.

Soldul depozitelor în moneda națională s-a micșorat cu 746,7 milioane lei și a constituit 36 510,0 milioane lei, reprezentând o pondere de 59,1 la sută din soldul total al depozitelor, iar cel al depozitelor în valută (recalculat în lei) a crescut cu 405,5 milioane lei, până la nivelul de 25 230,0 milioane lei, având o pondere de 40,9 la sută (diagrama 2).

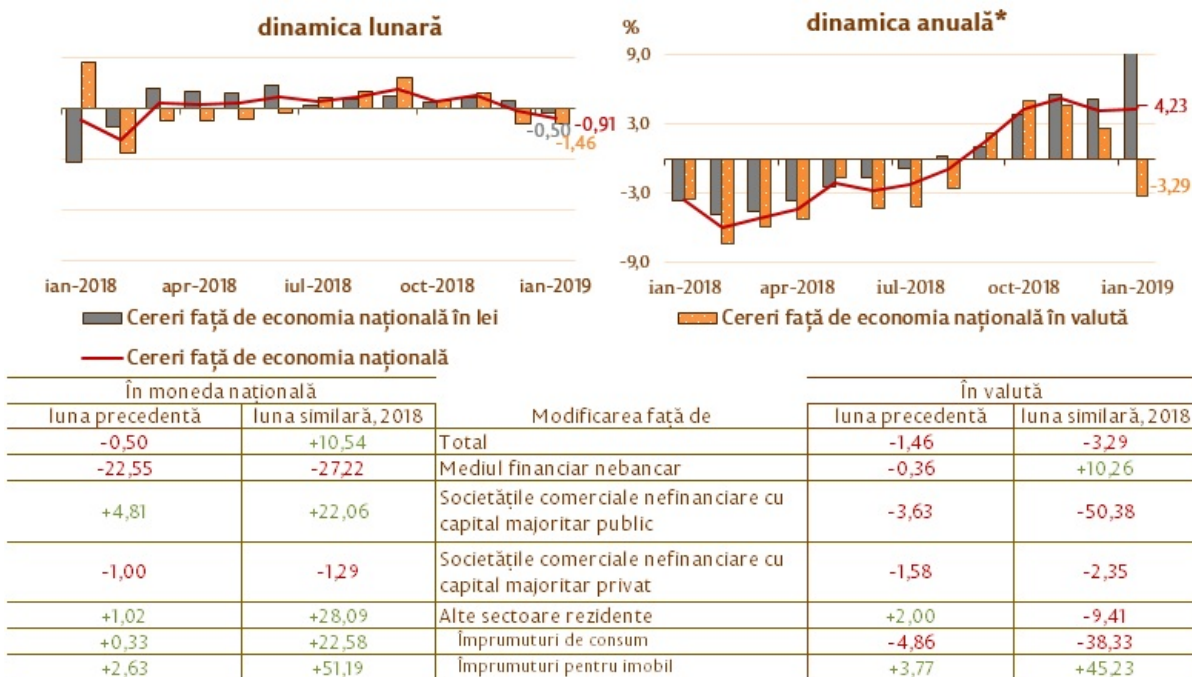
Soldul cererilor față de economie⁷ a scăzut în luna de raportare cu 360,2 milioane lei (0,9 la sută) din contul micșorării cererilor față de economie în valută (exprimate în MDL) cu 246,8 milioane lei (1,5 la sută) și cererilor în moneda națională care s-au micșorat cu 113,4 milioane lei (0,5 la sută) (diagrama 3).

De menționat că, cererile față de economie în valută, exprimate în USD, au scăzut pe parcursul perioadei de referință cu 12,0 milioane USD (1,2 la sută).

Evoluția soldului cererilor față de economie în valută (exprimate în MDL) a fost influențată de scăderea soldului cererilor față de sectorul societăților comerciale nefinanciare cu capital majoritar public cu 9,0 milioane lei (3,6 la sută) și a soldului cererilor față de sectorul societăților comerciale nefinanciare cu capital majoritar privat cu 242,6 milioane lei (1,6 la sută). În același timp, soldul cererilor față de mediul financiar nebanca au scăzut cu 3,3 milioane lei (0,4 la sută), în timp ce soldul cererilor față de alte sectoare rezidente (inclusiv persoane fizice) au crescut cu 8,0 milioane lei (2,0 la sută).

Diagrama 3.

Dinamica cererilor față de economie



* modificarea față de perioada similară anului precedent.

Micșorarea soldului cererilor față de economie în moneda națională a fost determinată de descreșterea soldului cererilor față de mediul financiar nebanca și a soldului cererilor față de sectorul societăților comerciale nefinanciare de drept privat cu 160,2 milioane lei (22,6 la sută) și cu 106,7 milioane lei (1,0 la sută), respectiv.

[Norme metodologice de compilare a sintezei monetare](#) [1]

[Statistica](#) [2]

1. Baza monetară în sens larg include: banii puși în circulație de către Banca Națională a Moldovei (cu excepția numerarului în casa Băncii Naționale a Moldovei), rezervele bancare în lei (menținute în conturile corespondente la Banca Națională a Moldovei), rezervele obligatorii în valută, depozitele "overnight" ale băncilor și depozitele la vedere ale altor organizații la Banca Națională a Moldovei.
2. Banii în circulație M0 reprezintă banii în numerar puși în circulație de către Banca Națională a Moldovei, cu excepția numerarului în casele băncilor și în casa Băncii Naționale a Moldovei.
3. Masa monetară M1 include banii în circulație (M0) și depozitele la vedere în lei moldovenești ale rezidenților.
4. Masa monetară M2 include agregatul monetar (M1), depozitele la termen în lei moldovenești ale rezidenților și instrumentele pieței monetare.
5. Masa monetară M3 include masa monetară M2 și depozitele în valută exprimate în lei moldovenești ale rezidenților.
6. Depozitele sunt structurate pe sectoare instituționale, în conformitate cu Instrucțiunea cu privire la modul de completare de către băncile licențiate a Raportului privind statistica monetară (Monitorul Oficial al Republicii Moldova nr. 206-215 din 2 decembrie 2011). Alte sectoare rezidente includ sectoarele gospodării ale populației (persoane fizice, persoanele fizice care practică activitate) și instituții fără scop lucrativ în serviciul gospodăriilor populației.

