

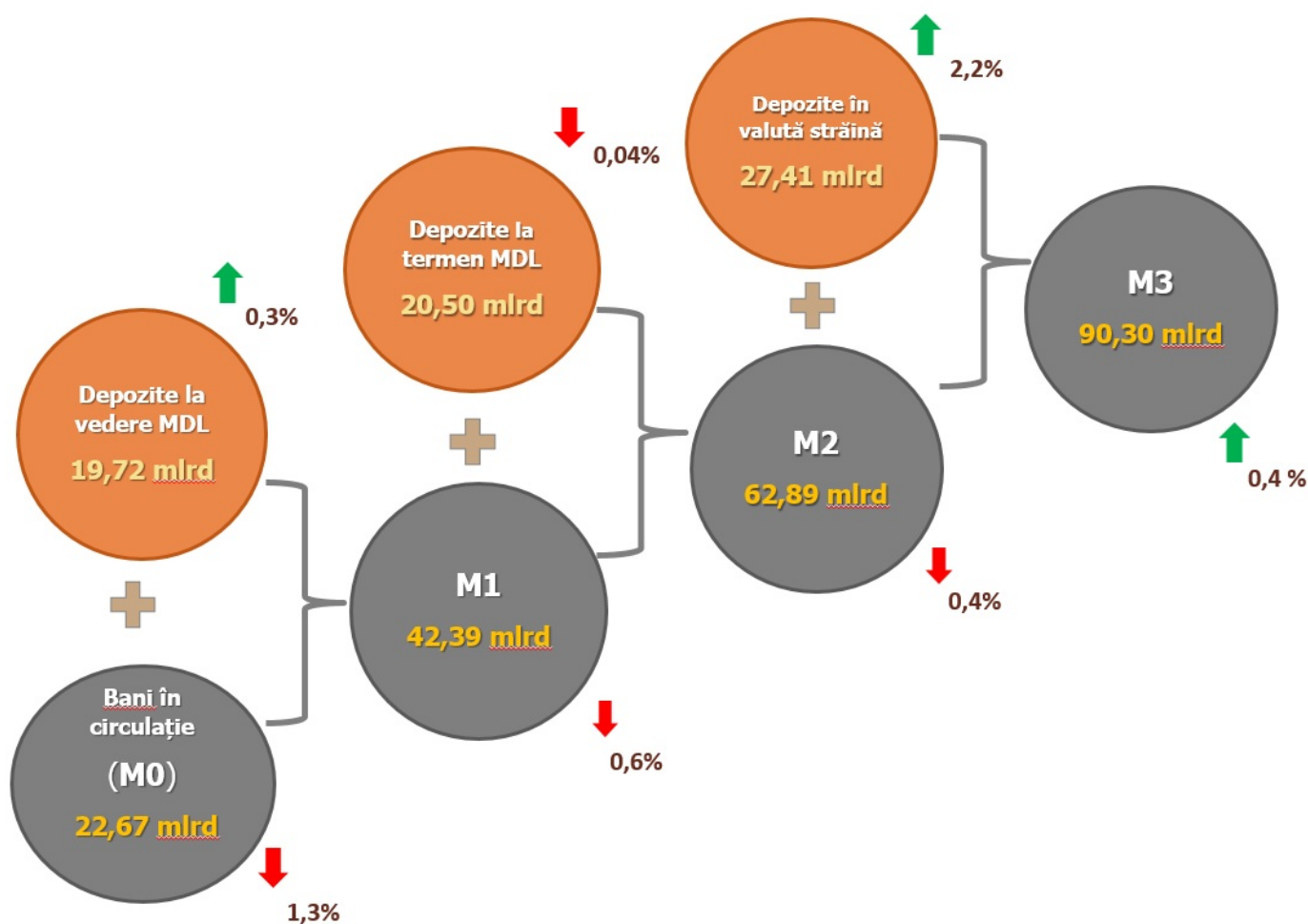
20.02.2020

Evoluția indicatorilor monetari în luna ianuarie 2020

În luna ianuarie 2020, **baza monetară**¹ s-a micșorat cu 154,8 milioane lei (0,3 la sută) față de luna precedentă și a constituit 46 696,2 milioane lei, fiind cu 14,7 la sută mai mare față de ianuarie 2019.

Diagrama 1.

Evoluția masei monetare în luna ianuarie 2020 comparativ cu luna precedentă



Masa monetară M0² (Bani în circulație) s-a micșorat cu 286,7 milioane lei sau cu 1,3 la sută față de luna decembrie 2019 și a constituit 22 666,6 milioane lei, cu 10,5 la sută mai mult față de ianuarie 2019 (diagrama 1).

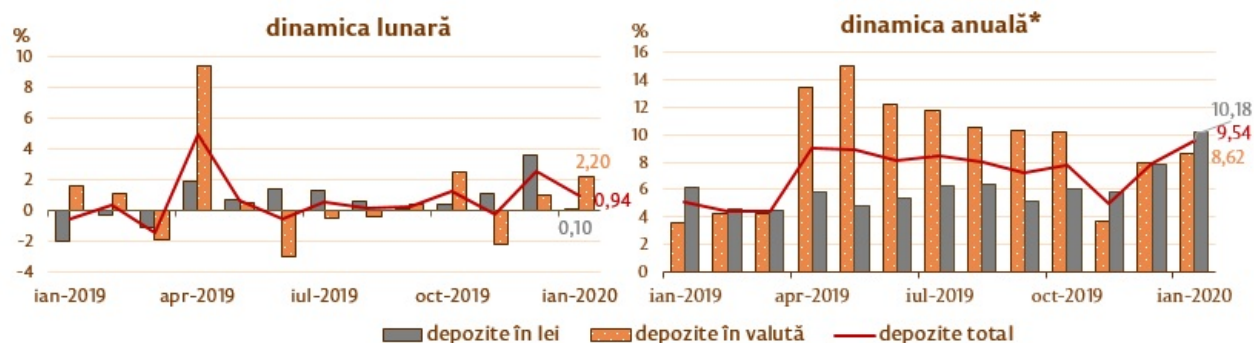
Masa monetară M1³ s-a micșorat cu 238,2 milioane lei sau cu 0,6 la sută față de luna decembrie și a constituit 42 391,6 milioane lei, cu 11,5 la sută mai mult față de perioada similară a anului precedent.

Masa monetară M2⁴ s-a micșorat cu 245,5 milioane lei sau cu 0,4 la sută față de luna decembrie 2019 și a constituit 62 891,6 milioane lei, cu 10,3 la sută mai mult față de perioada similară a anului precedent.

Masa monetară M3⁵ s-a majorat cu 345,5 milioane lei (0,4 la sută), fiind cu 9,8 la sută superioară celei din luna ianuarie 2019.

Diagrama 2.

Dinamica depozitelor⁶, %



În moneda națională		Modificarea față de	În valută	
luna precedentă	luna similară, 2019		luna precedentă	luna similară, 2019
+0,10	+10,18	Total	+2,20	+8,62
+9,69	-5,55	Mediul financiar nebanca	-2,75	-37,01
+1,29	+15,68	Societățile comerciale nefinanciare cu capital majoritar public	-4,60	+28,37
-3,32	+4,77	Societățile comerciale nefinanciare cu capital majoritar privat	+4,36	+13,37
+1,29	+12,69	Alte sectoare rezidente	+1,82	+7,90

* modificare față de perioada similară a anului precedent.

Soldul depozitelor în moneda națională s-a majorat cu 41,2 milioane lei și a constituit 40 225,0 milioane lei, reprezentând o pondere de 59,5 la sută din soldul total al depozitelor, cel al depozitelor în valută (recalculat în lei) a crescut cu 591,0 milioane lei, până la nivelul de 27 404,7 milioane lei, având o pondere de 40,5 la sută (diagrama 2).

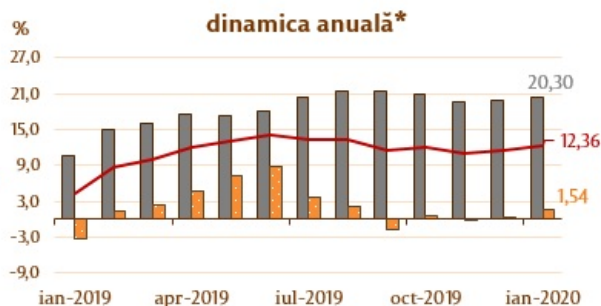
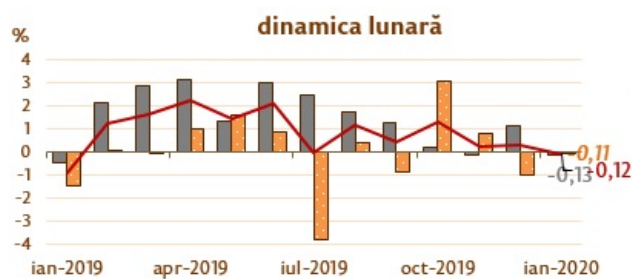
Soldul cererilor față de economie⁷ a scăzut în luna de raportare cu 54,1 milioane lei (0,1 la sută) ca urmare a micșorării cererilor față de economie în moneda națională cu 35,6 milioane lei (0,1 la sută) și a cererilor în valută (exprimate în MDL) cu 18,5 milioane lei (0,1 la sută) (diagrama 3).

De menționat că cererile față de economie în valută, exprimate în USD, au scăzut pe parcursul perioadei de referință cu 17,9 milioane USD (1,8 la sută).

Micșorarea soldului cererilor față de economie în moneda națională a fost determinată de scăderea soldului cererilor față de sectorul societăților comerciale nefinanciare cu capital majoritar privat și a soldului cererilor față de mediul financiar nebanca cu 195,1 milioane lei (1,7 la sută) și cu 12,3 milioane lei (1,8 la sută), respectiv, în timp ce soldul cererilor față de sectorul societăților comerciale nefinanciare cu capital majoritar public și soldul cererilor față de alte sectoare rezidente (inclusiv persoane fizice) a crescut cu 10,8 milioane lei (1,4 la sută) și cu 161,0 milioane lei (1,1 la sută), respectiv.

Diagrama 3.

Dinamica cererilor față de economie



■ Cereri față de economia națională în lei
 — Cereri față de economia națională

■ Cereri față de economia națională în valută

În moneda națională		Modificarea față de	În valută	
luna precedentă	luna similară, 2019		luna precedentă	luna similară, 2019
-0,13	+20,30	Total	-0,11	+1,54
-1,76	+24,90	Mediul financiar nebanca	+2,27	+7,95
+1,41	-23,40	Societățile comerciale nefinanciare cu capital majoritar public	-6,70	-47,79
-1,74	+4,43	Societățile comerciale nefinanciare cu capital majoritar privat	-0,20	+1,79
+1,10	+40,04	Alte sectoare rezidente	+0,08	+6,95
+0,57	+30,15	Împrumuturi de consum	+20,34	de 3,1 ori
+1,85	+59,68	Împrumuturi pentru imobil	-0,95	+10,75

* modificare față de perioada similară a anului precedent.

Evoluția soldului cererilor față de economie în valută (exprimate în MDL) a fost influențată de scăderea soldului cererilor față de sectorul societăților comerciale nefinanciare cu capital majoritar public cu 9,0 milioane lei (6,7 la sută) și a soldului cererilor față de sectorul societăților comerciale nefinanciare cu capital majoritar privat cu 31,2 milioane lei (0,2 la sută), în timp ce soldul cererilor față de mediul financiar nebanca și soldul cererilor față de alte sectoare rezidente (inclusiv persoane fizice) a crescut cu 21,3 milioane lei (2,3 la sută) și cu 0,4 milioane lei (0,1 la sută), respectiv.

1. Baza monetară în sens larg include banii puși în circulație de către Banca Națională a Moldovei (cu excepția numerarului în casa Băncii Naționale a Moldovei), rezervele bancare în lei (menținute în conturile corespondente la Banca Națională a Moldovei), rezervele obligatorii în valută, depozitele "overnight" ale băncilor și depozitele la vedere ale altor organizații la Banca Națională a Moldovei.
2. Banii în circulație M0 reprezintă banii în numerar puși în circulație de către Banca Națională a Moldovei, cu excepția numerarului în casele băncilor și în casa Băncii Naționale a Moldovei.
3. Masa monetară M1 include banii în circulație (M0) și depozitele la vedere în lei moldovenești ale rezidenților.
4. Masa monetară M2 include agregatul monetar (M1), depozitele la termen în lei moldovenești ale rezidenților și instrumentele pieței monetare.
5. Masa monetară M3 include masa monetară M2 și depozitele în valută exprimate în lei moldovenești ale rezidenților.
6. Depozitele sunt structurate pe sectoare instituționale, în conformitate cu Instrucțiunea cu privire la modul de completare de către băncile licențiate a Raportului privind statistica monetară (Monitorul Oficial al Republicii Moldova nr. 206-215 din 2 decembrie 2011). Alte sectoare rezidente includ sectoarele gospodării ale populației (persoane fizice, persoanele fizice care practică activitate) și instituții fără scop lucrativ în serviciul gospodăriilor populației.
7. Conform metodologiei FMI, din totalul cererilor față de economie (inclusiv dobânda calculată la creditele băncilor aflate în proces de lichidare) sunt excluse creditele nerezidenților, interbancare și creditele acordate Guvernului Republicii Moldova.

Смотрите также

Метки

[masa monetară](#) ^[1]

[agregate monetare](#) ^[2]

[статистика](#) ^[3]

[M0](#) ^[4]

[M1](#) ^[5]

[M2](#) ^[6]

[M3](#) ^[7]

Источник УРЛ:

<http://bnm.md/ru/node/60203>

Ссылки по теме:

[1] [http://bnm.md/ru/search?hashtags\[0\]=masa monetară](http://bnm.md/ru/search?hashtags[0]=masa%20monetar%C3%A3) [2] [http://bnm.md/ru/search?hashtags\[0\]=agregate monetare](http://bnm.md/ru/search?hashtags[0]=agregate%20monetare) [3] [http://bnm.md/ru/search?hashtags\[0\]=статистика](http://bnm.md/ru/search?hashtags[0]=%D0%BF%D0%B0%D0%B8%D0%B0%D0%B8%D0%B0%D0%B8) [4] [http://bnm.md/ru/search?hashtags\[0\]=M0](http://bnm.md/ru/search?hashtags[0]=M0) [5] [http://bnm.md/ru/search?hashtags\[0\]=M1](http://bnm.md/ru/search?hashtags[0]=M1) [6] [http://bnm.md/ru/search?hashtags\[0\]=M2](http://bnm.md/ru/search?hashtags[0]=M2) [7] [http://bnm.md/ru/search?hashtags\[0\]=M3](http://bnm.md/ru/search?hashtags[0]=M3)