

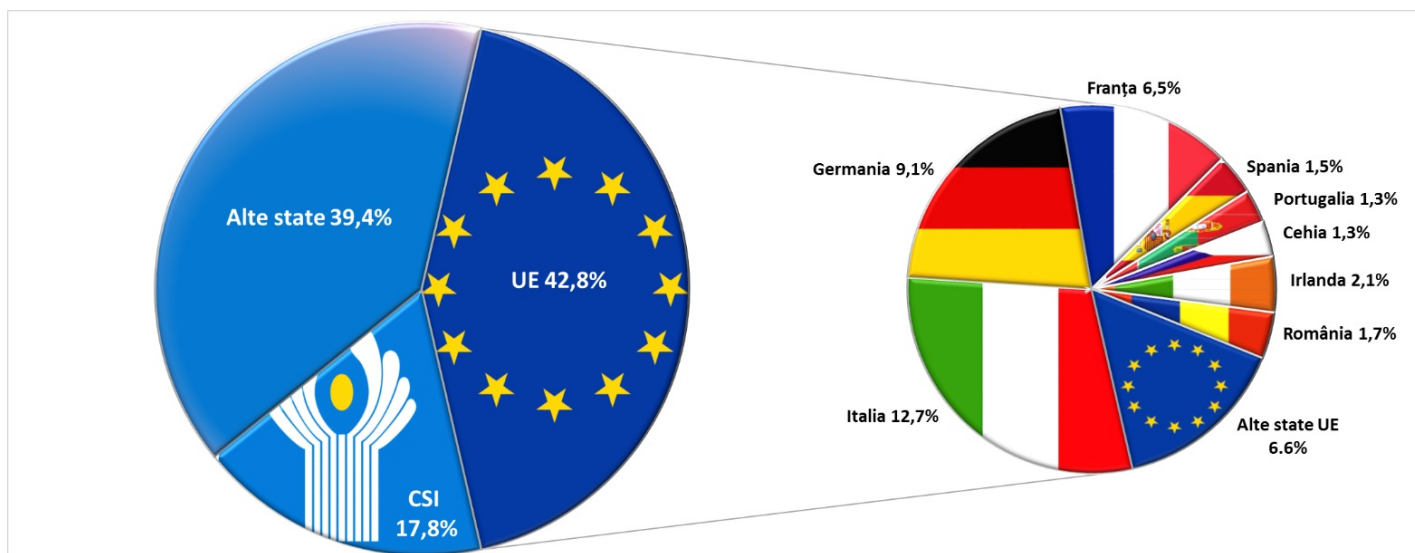
24.03.2020

Analiza grafică a transferurilor de mijloace bănești efectuate în favoarea persoanelor fizice, februarie 2020

În luna februarie 2020, prin intermediul băncilor licențiate au fost transferate din străinătate în favoarea persoanelor fizice mijloace bănești în valoare netă de 94,64 mil. USD (în creștere cu 7,0 la sută comparativ cu februarie 2019).

Diagrama 1.

Structura pe zone geografice a transferurilor nete de mijloace bănești din străinătate în favoarea persoanelor fizice, februarie 2020 (%)

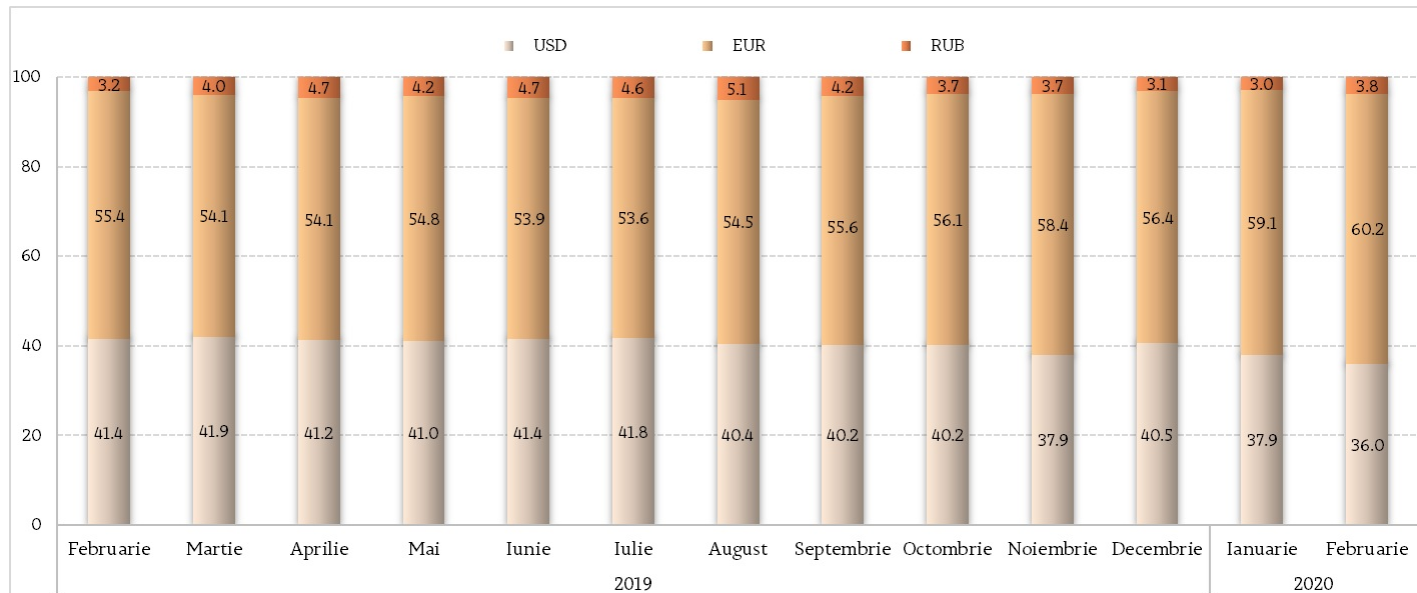


Conform provenienței geografice, transferurile în favoarea persoanelor fizice provin din următoarele trei zone: din UE - o pondere de 42,8 la sută, din CSI - o pondere de 17,8 la sută și din restul lumii - o pondere de 39,4 la sută. Transferurile din UE în favoarea persoanelor fizice au constituit 40,52 mil. USD, în creștere cu 2,6 la sută comparativ cu februarie 2019. Din cauza Brexit volumul transferurilor din UE în februarie 2020 a fost cu 7,42 mil. USD mai mic, iar cel al transferurilor din grupul alte state s-a majorat cu suma respectivă.

În distribuția pe state a provenienței transferurilor în favoarea persoanelor fizice sunt de remarcat transferurile din Israel cu o pondere de 20,6 la sută (19,46 mil. USD) din total (în creștere cu 5,1 puncte procentuale comparativ cu februarie 2019). De asemenea, de menționat transferurile din Rusia cu o pondere de 16,8 la sută (15,85 mil. USD) din total (în scădere cu 13,4 la sută, precum și cu 4,0 puncte procentuale comparativ cu februarie 2019). De asemenea, de menționat transferurile din Italia - 12,7 la sută (12,00 mil. USD), Germania - 9,1 la sută (8,60 mil. USD), Regatul Unit al Marii Britanii și al Irlandei de Nord - 7,8 la sută (7,42 mil. USD), Franța - 6,5 la sută (6,19 mil. USD), SUA - 6,4 la sută (6,04 mil. USD), Irlanda - 2,1 la sută (1,96 mil. USD), România - 1,7 la sută (1,66 mil. USD), Spania - 1,5 la sută (1,44 mil. USD), Cehia - 1,3 la sută (1,26 mil. USD), Portugalia - 1,3 la sută (1,21 mil. USD), Polonia - 1,2 la sută (1,11 mil. USD), Turcia - 1,0 la sută (0,91 mil. USD), din alte state - 10,0 la sută (9,53 mil. USD).

Diagrama 2.

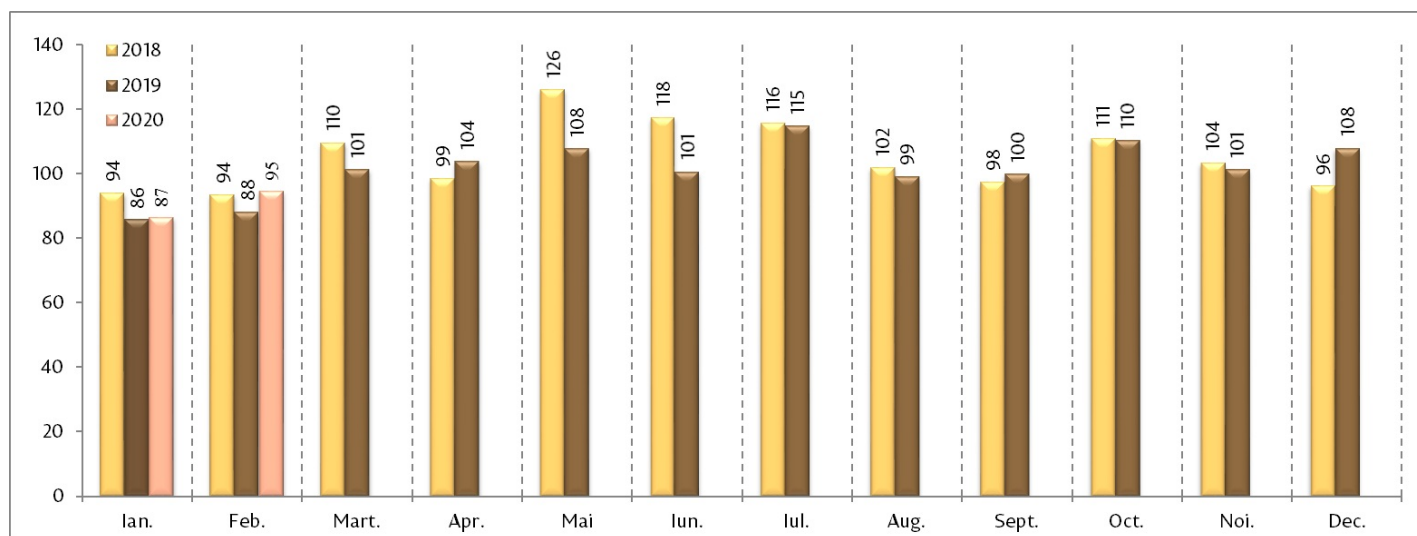
Structura valutară a transferurilor de mijloace bănești din străinătate prin sistemele de remitere de bani efectuate în favoarea persoanelor fizice, februarie 2020 (%)



În structura pe valute a transferurilor din străinătate în favoarea persoanelor fizice prin sistemele de remitere de bani, transferurilor în euro le-a revenit ponderea de 60,2 la sută (în creștere cu 4,8 p.p., comparativ cu februarie 2019), urmate de transferurile în dolari SUA - 36,0 la sută (în descreștere cu 5,4 p.p.) și cele în ruble rusești - 3,8 la sută (în descreștere cu 0,6 p.p.).

Diagrama 3.

Transferurile de mijloace bănești din străinătate efectuate în favoarea persoanelor fizice, în dinamică lunară, 2018 – februarie 2020 (mil. USD)



În februarie 2020, comparativ cu perioada similară a anului precedent, fluctuațiile cursului de schimb al valutei față de dolarul SUA au contribuit cu 2,6 puncte procentuale la scăderea valorii transferurilor din străinătate în favoarea persoanelor fizice, însă, de facto (eliminându-se efectul cursului de schimb prin recalcularea sumelor la cursul perioadei respective a anului precedent), a fost înregistrată o creștere a volumului transferurilor cu 9,6 la sută.

Diagrama 4.

Evoluția impactului cursurilor de schimb ale USD/EUR și USD/RUB asupra transferurilor lunare 2019 – februarie, 2020 (mil. USD)

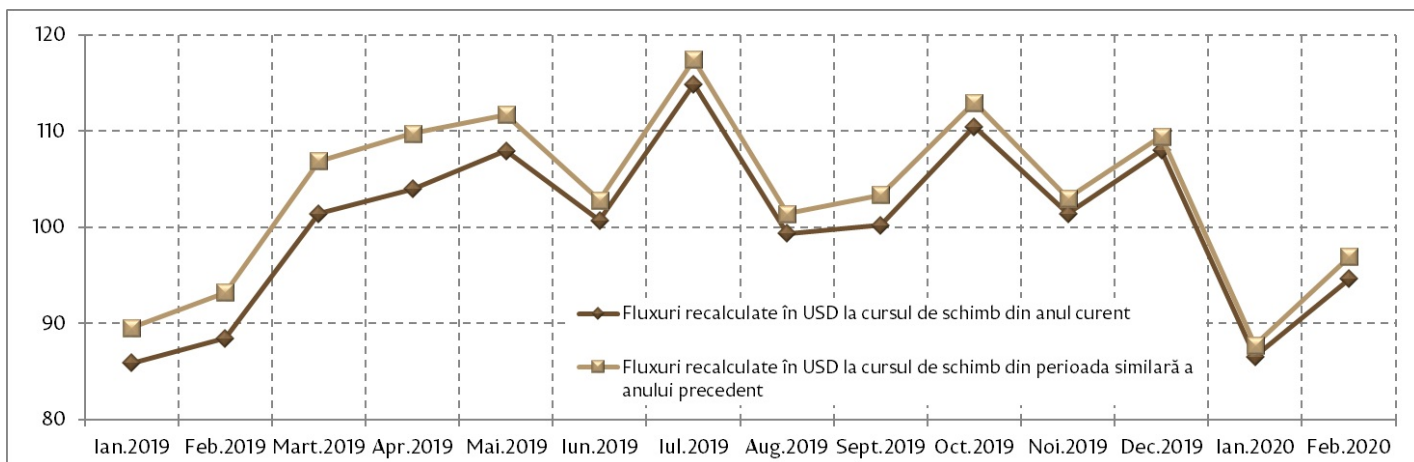
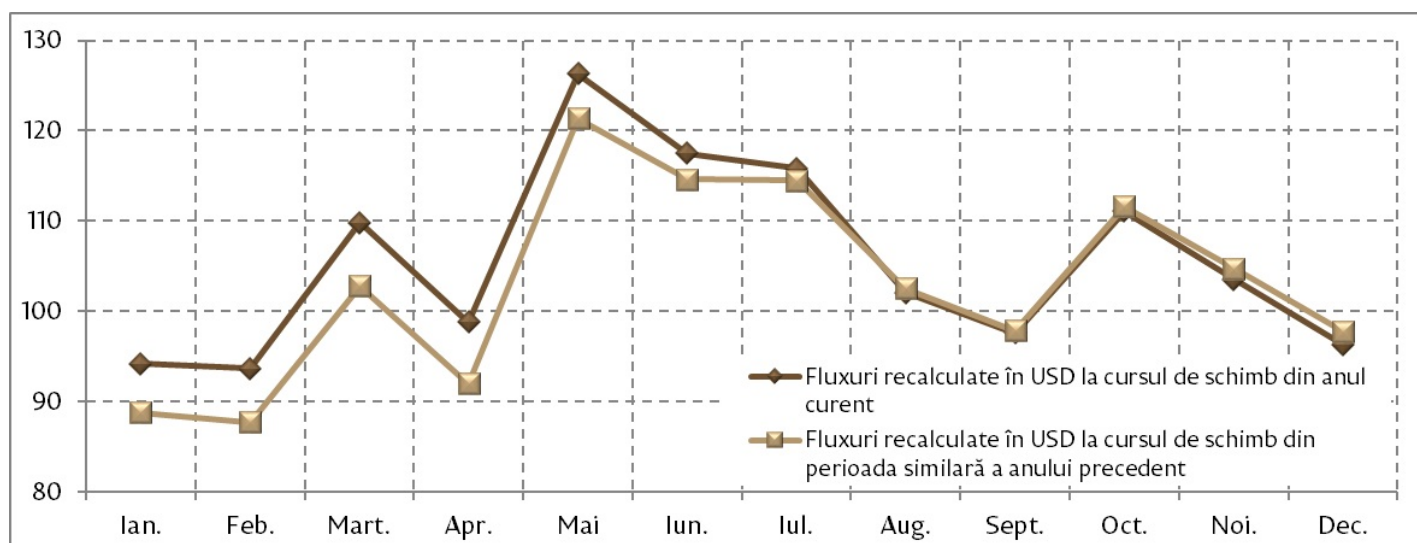


Diagrama 5.

Evoluția impactului cursurilor de schimb ale USD/EUR și USD/RUB asupra transferurilor lunare în anul 2018 (mil. USD)



NOTĂ:

Banca Națională a Moldovei atrage atenția că transferurile de mijloace bănești din străinătate efectuate în favoarea persoanelor fizice prin intermediul băncilor nu constau doar din remiterile cetățenilor Republicii Moldova care lucrează peste hotare, ci includ și astfel de transferuri unilaterale, precum:

1. transferurile locale, inclusiv salariale în favoarea persoanelor fizice rezidente de la reprezentanțele nerezidenților (reprezentanțele instituțiilor financiare internaționale, organizații internaționale, reprezentanțele agenților economici străini) din Republica Moldova (1,1 la sută din totalul transferurilor);
2. transferurile în favoarea nerezidenților aflați temporar în Republica Moldova (0,4 la sută din totalul transferurilor prin sistemele de remitere de bani);
3. pensii (sociale și alimentare) și indemnizații (0,4 la sută din totalul transferurilor).

Transferurile de mijloace bănești din străinătate efectuate în favoarea persoanelor fizice prin intermediul băncilor din Republica Moldova includ și transferurile persoanelor fizice efectuate prin intermediul oficiilor poștale ale Î.S. "Poșta Moldovei" (decontate prin bănci), atât prin sisteme de remitere de bani, cât și prin mandate poștale.

De menționat că acest indicator nu include:

- a) transferurile internaționale prin sistemul de plăți SWIFT (cu valori semnificative) în favoarea persoanelor fizice cu scop investițional, care, în februarie 2020, au constituit 2,24 mil. USD;
- b) transferurile internaționale prin sistemul de plăți SWIFT în favoarea persoanelor fizice nerezidente, clienți ai băncilor licențiate din Republica Moldova;

c) transferurile efectuate prin intermediul băncilor din regiunea transnistreană a Republicii Moldova.

Seriile dinamice privind evoluția transferurilor de mijloace bănești din străinătate efectuate în favoarea persoanelor fizice prin intermediul băncilor licențiate și Î.S. "Poșta Moldovei", precum și structura lor valutară, pot fi găsite pe site-ul web al BNM:

— [Transferurile de mijloace bănești în favoarea persoanelor fizice, în bază netă](#) [1]

— [Transferurile de mijloace bănești în favoarea persoanelor fizice, în bază brută](#) [2]

— [Seriile statistice ajustate sezonier ale transferurilor de mijloace bănești din străinătate](#) [3]. Ajustarea sezonieră are drept scop eliminarea fluctuațiilor sezoniere și a efectelor de calendar pentru a permite analiza evoluției fenomenului economic.

Publicarea datelor se permite doar cu referire la această pagină.

Смотрите также

Метки

[volumul transferurilor](#) [4]

[transferuri bancare](#) [5]

[structura transferurilor](#) [6]

[transferuri Rusia](#) [7]

[transferuri UE](#) [8]

[provinența transferurilor](#) [9]

Источник УРЛ:

<http://bnm.md/ru/node/60348>

Ссылки по теме:

[1] <http://bnm.md/bdi/pages/reports/dbp/DBP4.xhtml?jsessionid=b5cafee6b39ea1193248db26b292?id=0&lang=ro> [2]

<http://bnm.md/bdi/pages/reports/dbp/DBP14.xhtml?id=0&lang=ro> [3]

<http://bnm.md/bdi/pages/reports/dbp/DBP7.xhtml?id=0&lang=ro> [4] [http://bnm.md/ru/search?hashtags\[0\]=volumul](http://bnm.md/ru/search?hashtags[0]=volumul)

[transferurilor](http://bnm.md/ru/search?hashtags[0]=transferuri) [5] [transferuri](http://bnm.md/ru/search?hashtags[0]=transferuri) [6] <http://bnm.md/ru/search?>

[hashtags\[0\]=structura](http://bnm.md/ru/search?hashtags[0]=structura) [transferurilor](http://bnm.md/ru/search?hashtags[0]=transferuri) [7] [transferuri](http://bnm.md/ru/search?hashtags[0]=transferuri) [8]

[transferuri](http://bnm.md/ru/search?hashtags[0]=transferuri) [9] [provinența](http://bnm.md/ru/search?hashtags[0]=provinența) [transferurilor](http://bnm.md/ru/search?hashtags[0]=transferurilor)