

03.11.2020

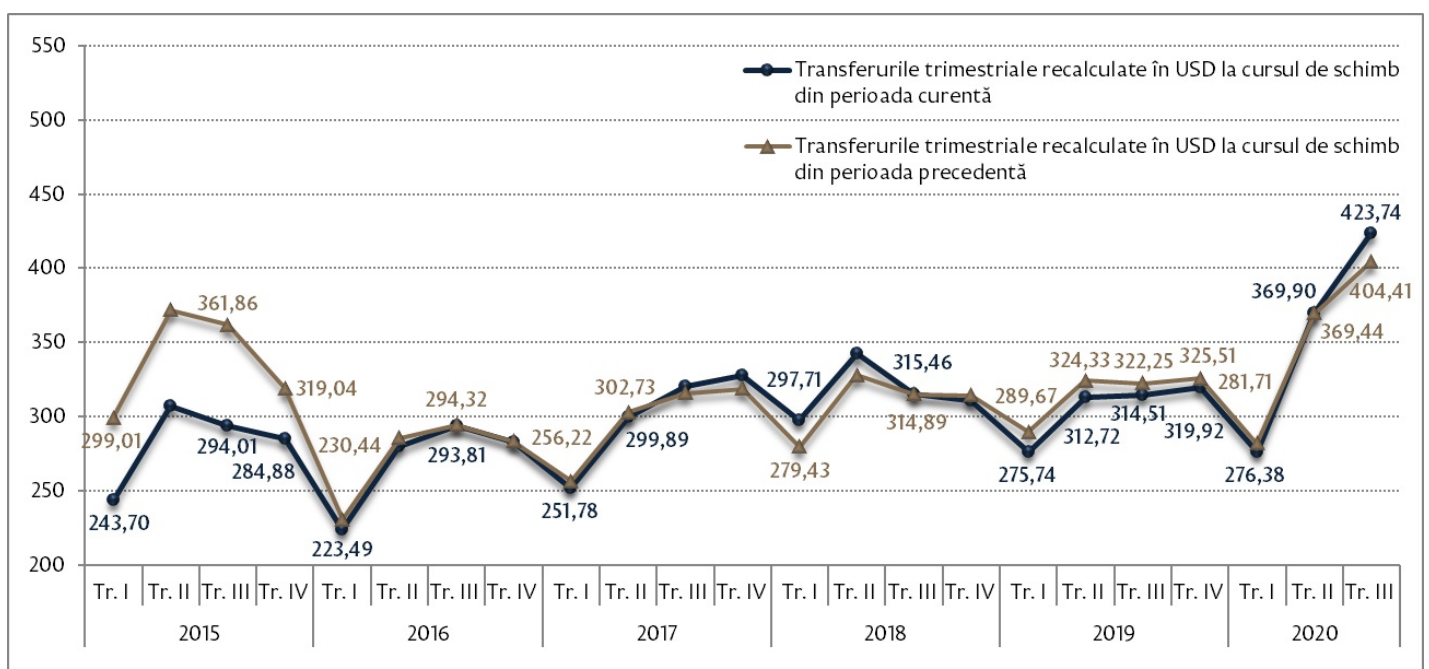
Evoluția transferurilor de mijloace bănești din străinătate efectuate în favoarea persoanelor fizice prin intermediul băncilor din Republica Moldova în trimestrul III 2020 (decontări nete)

În trimestrul III 2020, volumul total al transferurilor bancare de mijloace bănești din străinătate în favoarea persoanelor fizice din Republica Moldova a constituit 423,74 milioane dolari SUA. De menționat că, 84,2 la sută din transferuri au fost efectuate prin sisteme de remitere de bani (doar în USD, EUR și RUB), în principal, fără deschiderea conturilor bancare, iar 15,8 la sută sunt transferuri bancare (în diverse valute) prin sistemul SWIFT prezentate în valoare brută.

Valoarea recalculată în USD a transferurilor din trimestrul III 2020 s-a majorat cu 34,7 la sută comparativ cu trimestrul III 2019 (314,51 mil. USD). Fluctuațiile cursului de schimb al valutelor originale față de dolarul SUA (diagrama 1) au contribuit cu 6,1 puncte procentuale la majorarea transferurilor din trimestrul III 2020. Eliminându-se efectul cursului de schimb prin recalcularea sumelor la cursul perioadei respective a anului precedent, creșterea reală a transferurilor a constituit 28,6 la sută. Aceasta s-a produs ca rezultat al impactului majorării transferurilor în EUR și USD cu 53,5 la sută și 16,4 la sută respectiv, și al diminuării transferurilor în RUB cu 49,6 la sută. Astfel, în trimestrul III 2020, structura valutară a transferurilor recalculate în USD a fost următoarea: EUR – 271,50 mil., USD – 141,87 mil., RUB – 6,19 mil. și alte valute 4,18 mil. În diagrama 1 este prezentat impactul modificării cursurilor valutare ale USD/EUR și USD/RUB asupra transferurilor lunare în favoarea persoanelor fizice.

Diagrama 1.

Evoluția impactului cursurilor de schimb ale USD/EUR și USD/RUB asupra transferurilor trimestriale în anii 2015 – 2020 (mil. USD)

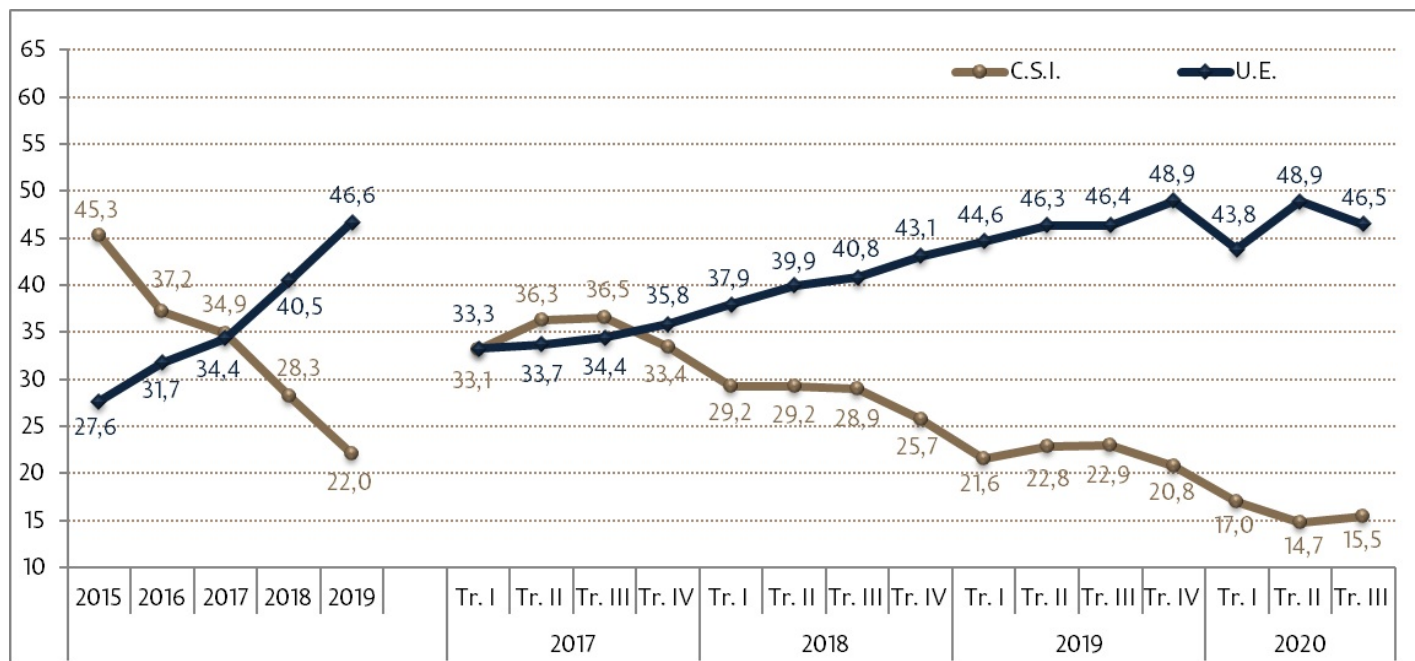


SURSA: BNM, Statistica operațiunilor bancare internaționale.

Conform provenienței geografice a transferurilor în favoarea persoanelor fizice, de menționat transferurile din UE și din CSI (diagrama 2). Transferurile din UE-27 au înregistrat o pondere de 46,5 la sută, în creștere cu 6,8 puncte procentuale comparativ cu UE-27, trimestrul III 2019. Din cauza Brexit volumul transferurilor din UE-27 în trimestrul III 2020 a fost cu 33,63 mil. USD mai mic, iar cel al transferurilor din grupul alte state s-a majorat cu suma respectivă. Transferurilor din CSI le-a revenit ponderea de 15,5 la sută, în descreștere cu 7,4 puncte procentuale comparativ cu trimestrul III 2019. Respectiv, transferurile din alte state, exceptând UE și CSI, au constituit 38,0 la sută în trimestrul III 2020 și 30,7 la sută în trimestrul III 2019. În trimestrul III 2020, ponderea transferurilor din Israel, Regatul Unit al Marii Britanii și al Irlandei de Nord și SUA a constituit 88,3 la sută din totalul pe alte state.

Diagrama 2.

Dinamica transferurilor din U.E. și C.S.I. în favoarea persoanelor fizice (2015 – 2019 anual; 2017 – 2020 trimestrial), %



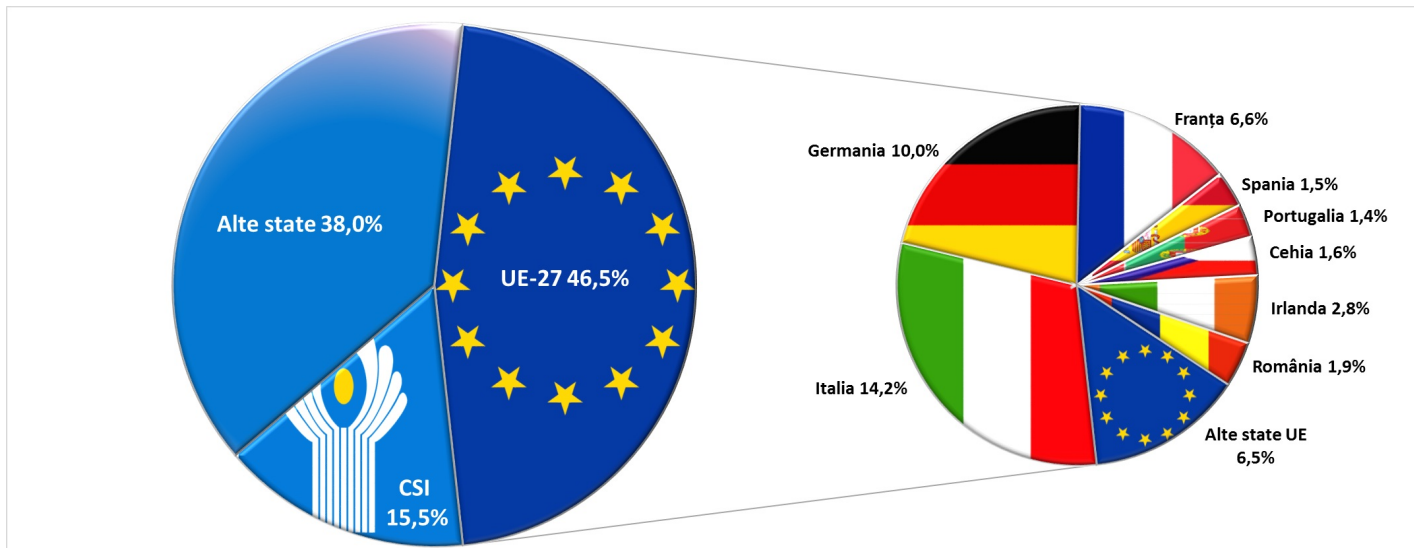
SURSA: BNM, Statistica operațiunilor bancare internaționale.

În cadrul transferurilor din UE-27, transferurile din Italia au cea mai mare pondere, de 30,6 la sută, urmate de transferurile din Germania (21,4 la sută), Franța (14,3 la sută), Irlanda (5,9 la sută), România (4,0 la sută), Cehia (3,5 la sută), Spania (3,3 la sută), Portugalia (2,9 la sută), Belgia (2,8 la sută), Polonia (2,1 la sută), Grecia (1,0 la sută) și Cipru (1,0 la sută).

Transferurile din Rusia dețin o pondere majoră de 91,6 la sută din totalul transferurilor din CSI. Transferurile din alte state CSI au următoarele ponderi: Ucraina – 5,1 la sută, Kazahstan – 1,1 la sută, Belarus – 0,6 la sută, Uzbekistan – 0,5 la sută, Azerbaidjan – 0,4 la sută și restul statelor CSI – 0,7 la sută.

Diagrama 3.

Structura pe zone geografice a transferurilor nete de mijloace bănești din străinătate în favoarea persoanelor fizice în trimestrul III 2020, %

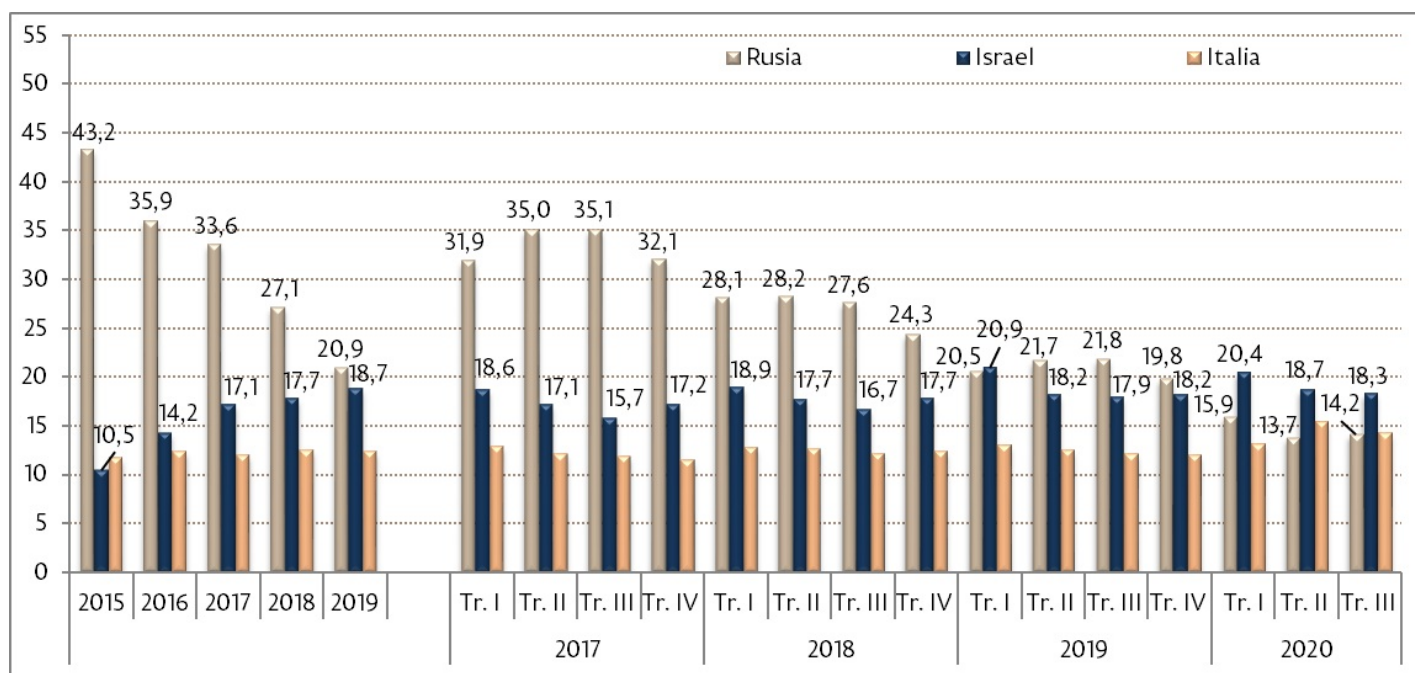


SURSA: BNM, Statistica operațiunilor bancare internaționale.

În distribuția pe state a provenienței transferurilor în favoarea persoanelor fizice (diagrama 3) sunt de remarcate transferurile din Israel cu o pondere de 18,3 la sută (77,44 mil. USD) din total (în creștere cu 0,4 puncte procentuale comparativ cu trimestrul III al anului precedent), urmate de transferurile din Italia – 14,2 la sută (60,37 mil. USD). Transferurile din Rusia au constituit 14,2 la sută (59,98 mil. USD) din total (în scădere cu 12,3 la sută, precum și cu 7,6 puncte procentuale comparativ cu trimestrul III al anului precedent). De menționat că, 97,2 la sută din totalul transferurilor din Rusia au fost efectuate prin sistemele de remitere de bani, iar restul 2,8 la sută sunt transferuri bancare prin sistemul SWIFT. De asemenea, de remarcate transferurile din Germania – 10,0 la sută (42,21 mil. USD), Regatul Unit al Marii Britanii și al Irlandei de Nord – 7,9 la sută (33,63 mil. USD), SUA – 7,4 la sută (31,29 mil. USD), Franța – 6,6 la sută (28,19 mil. USD), Irlanda – 2,8 la sută (11,68 mil. USD), România – 1,9 la sută (7,89 mil. USD), Cehia – 1,6 la sută (6,82 mil. USD), Spania – 1,5 la sută (6,42 mil. USD), Portugalia – 1,4 la sută (5,78 mil. USD), Belgia – 1,3 la sută (5,40 mil. USD), Turcia – 1,0 la sută (4,18 mil. USD), Polonia – 1,0 la sută (4,12 mil. USD), Ucraina – 0,8 la sută (3,32 mil. USD), Canada – 0,6 la sută (2,57 mil. USD), Cipru – 0,5 la sută (1,99 mil. USD), Emiratele Arabe Unite – 0,3 la sută (1,33 mil. USD) și Kazahstan – 0,2 la sută (0,70 mil. USD). Transferurile din aceste douăzeci de state reprezintă 93,3 la sută (395,31 mil. USD) din totalul transferurilor în Republica Moldova.

Diagrama 4.

Dinamica transferurilor (top trei state) în favoarea persoanelor fizice (2015 – 2019 anual; 2017 – 2020 trimestrial), %

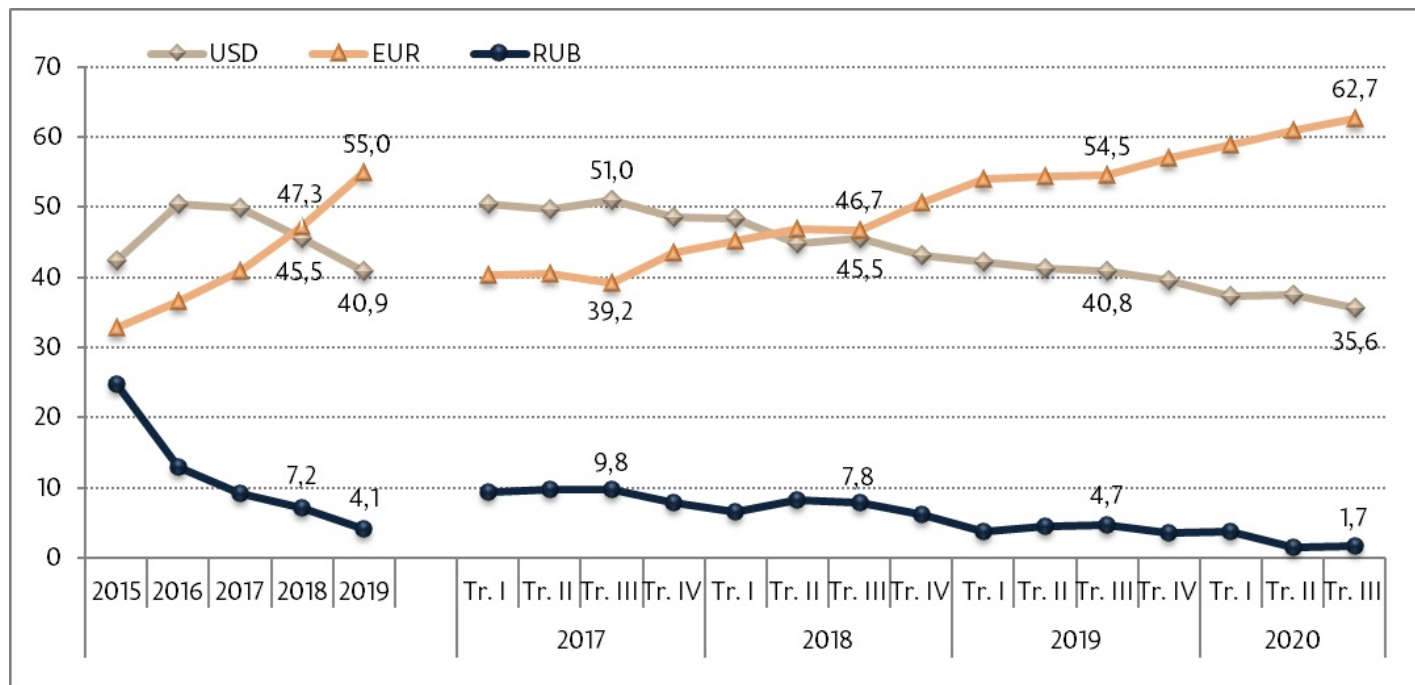


SURSA: BNM, Statistica operațiunilor bancare internaționale.

Ponderea trimestrială a transferurilor în RUB prin sistemele de remitere de bani a avut o tendință de diminuare, de la 9,8 la sută în trimestrul III 2017 până la 1,7 la sută în trimestrul III 2020. Ponderea USD a consemnat o tendință de diminuare, de la 51,0 la sută în trimestrul III 2017 până la 35,6 la sută în trimestrul III 2020.

Diagrama 5.

Dinamica structurii valutare a transferurilor prin sistemele de remitere de bani din străinătate în favoarea persoanelor fizice (2015 – 2019 anual; 2017 – 2020 trimestrial), %

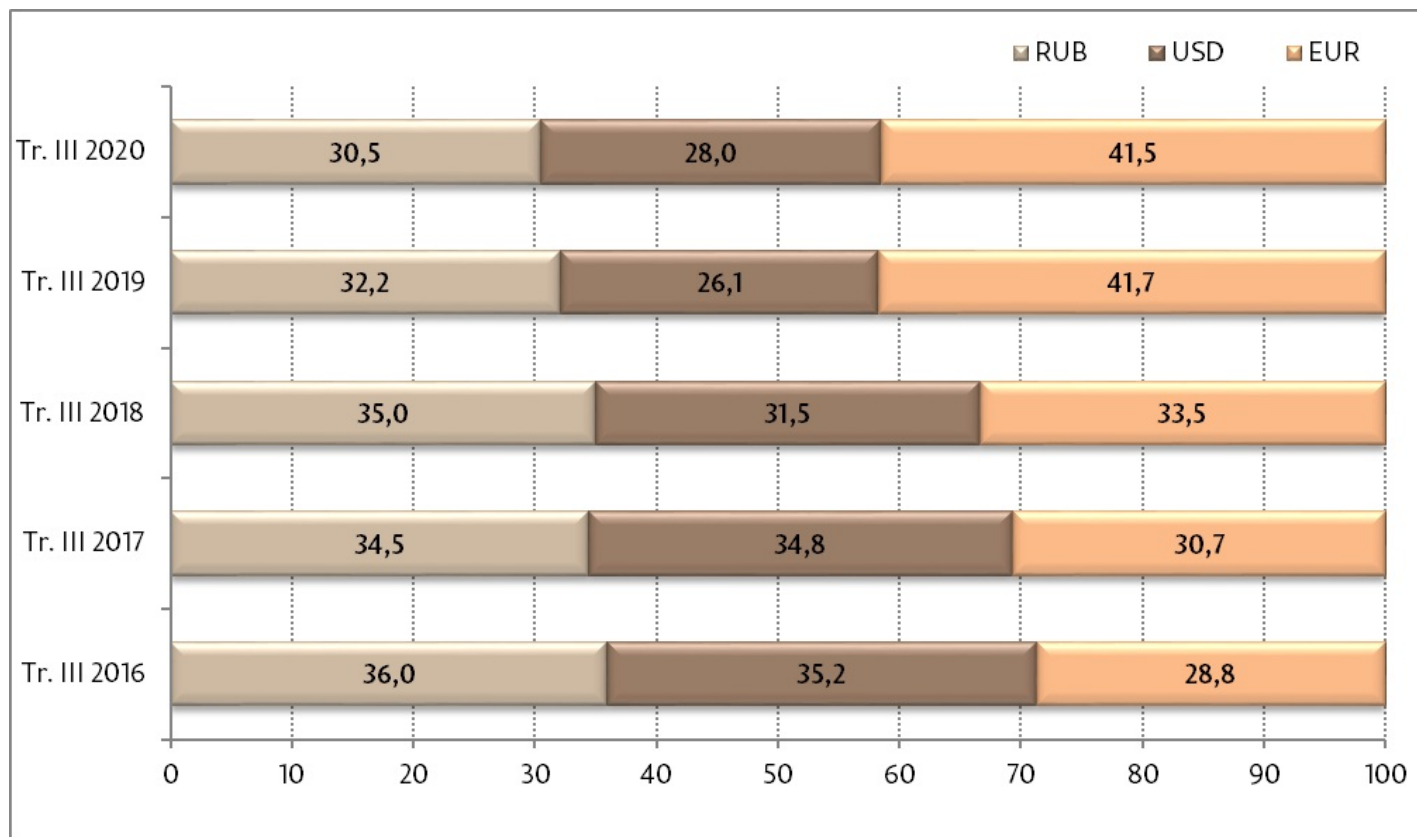


SURSA: BNM, Statistica operațiunilor bancare internaționale.

În trimestrul III 2020, comparativ cu aceeași perioadă a anului precedent, cota trimestrială a transferurilor în EUR (recalculată în USD) s-a majorat cu 8,2 puncte procentuale, până la 62,7 la sută, iar în dolari SUA și în ruble rusești (recalculată în USD) s-a diminuat respectiv cu 5,2 puncte procentuale, până la 35,6 la sută și cu 3,0 puncte procentuale, până la 1,7 la sută. Astfel, ponderea EUR a consemnat o tendință de creștere, de la 39,2 la sută în trimestrul III 2017 până la 62,7 la sută în trimestrul III 2020 (diagrama 5).

Diagrama 6.

Dinamica structurii valutare a transferurilor din Rusia prin sistemele de remitere de bani, recalculat în USD, în trimestrul III anii 2016 – 2020, %



SURSA: BNM, Statistica operațiunilor bancare internaționale.

În trimestrul III 2020, transferurile din Rusia (diagrama 6) prin sistemele de remitere de bani, în medie trimestrială (recalculate în USD), au fost constituite din: ruble rusești - cu o pondere de 30,5 la sută, euro - cu o pondere de 41,5 la sută, și dolari SUA - cu o pondere de 28,0 la sută. În perioada 2016 – 2019 s-a înregistrat o tendință de majorare a ponderii transferurilor în euro din Rusia, de la 28,8 la sută în trimestrul III 2016 până la 41,7 la sută în trimestrul III 2019 și o diminuare până la 41,5 la sută în trimestrul III 2020.

NOTĂ:

Banca Națională a Moldovei atrage atenția că transferurile de mijloace bănești din străinătate efectuate în favoarea persoanelor fizice prin intermediul băncilor nu constau doar din remiterile cetățenilor Republicii Moldova care lucrează peste hotare, ci includ și astfel de transferuri unilaterale, precum:

1. transferurile locale, inclusiv salariale în favoarea persoanelor fizice rezidente de la reprezentanțele nerezidenților (reprezentanțele instituțiilor financiare internaționale, organizații internaționale, reprezentanțele agenților economici străini) din Republica Moldova (0,8 la sută din totalul transferurilor);
2. transferurile în favoarea nerezidenților aflați temporar în Republica Moldova (0,2 la sută din totalul transferurilor prin sistemele de remitere de bani);
3. pensii (sociale și alimentare) și indemnizații (0,4 la sută din totalul transferurilor).

Transferurile de mijloace bănești din străinătate efectuate în favoarea persoanelor fizice prin intermediul băncilor din Republica Moldova includ și transferurile persoanelor fizice efectuate prin intermediul oficiilor poștale ale Î.S. "Poșta Moldovei" (decontate prin bănci), atât prin sistemele de remitere de bani, precum și prin mandatele poștale.

De menționat că acest indicator nu include:

- a) transferurile internaționale prin sistemul de plăți SWIFT (cu valori semnificative) în favoarea persoanelor fizice cu scop investițional, care în trimestrul III 2020 au constituit 5,87 mil. USD;
- b) transferurile internaționale prin sistemul de plăți SWIFT în favoarea persoanelor fizice nerezidente, clienți ai băncilor

licențiate din Republica Moldova;

c) transferurile efectuate prin intermediul așa-ziselor bănci din regiunea transnistreană a Republicii Moldova.

Seriile dinamice privind evoluția transferurilor de mijloace bănești din străinătate efectuate în favoarea persoanelor fizice prin intermediul băncilor din Republica Moldova în perioada 1999–2020 pot fi găsite pe pagina web a BNM:

— [Serii dinamice](#) ^[1]

Publicarea datelor se permite doar cu referire la această pagină.

Смотрите также

Метки

[volumul transferurilor](#) ^[2]

[transferuri bancare](#) ^[3]

[structura transferurilor](#) ^[4]

[transferuri Rusia](#) ^[5]

[transferuri UE](#) ^[6]

[provinența transferurilor](#) ^[7]

Источник УРЛ:

<http://bnm.md/ru/node/61301>

Ссылки по теме:

[1] <http://bnm.md/bdi/pages/reports/dbp/DBP4.xhtml?jsessionid=b5cafee6b39ea1193248db26b292?id=0&lang=ro> [2] [http://bnm.md/ru/search?hashtags\[0\]=volumul transferurilor](http://bnm.md/ru/search?hashtags[0]=volumul transferurilor) [3] [http://bnm.md/ru/search?hashtags\[0\]=transferuri bancare](http://bnm.md/ru/search?hashtags[0]=transferuri bancare) [4] [http://bnm.md/ru/search?hashtags\[0\]=structura transferurilor](http://bnm.md/ru/search?hashtags[0]=structura transferurilor) [5] [http://bnm.md/ru/search?hashtags\[0\]=transferuri Rusia](http://bnm.md/ru/search?hashtags[0]=transferuri Rusia) [6] [http://bnm.md/ru/search?hashtags\[0\]=transferuri UE](http://bnm.md/ru/search?hashtags[0]=transferuri UE) [7] [http://bnm.md/ru/search?hashtags\[0\]=provinența transferurilor](http://bnm.md/ru/search?hashtags[0]=provinența transferurilor)