

19.03.2021

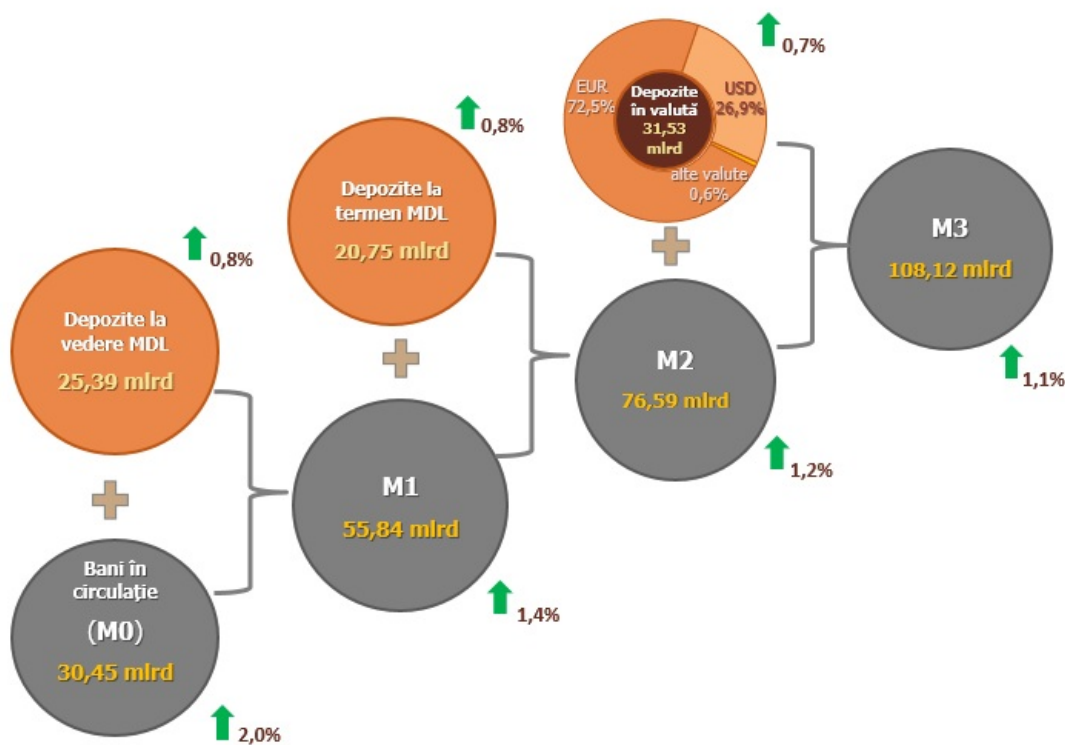
## Evoluția indicatorilor monetari în luna februarie 2021

În luna februarie 2021, **baza monetară**<sup>1</sup> s-a micșorat cu 93,6 milioane lei (0,2 la sută) față de luna precedentă și a constituit 56 043,6 milioane lei, fiind cu 19,5 la sută mai mare față de februarie 2020.

**Masa monetară M0**<sup>2</sup> (Bani în circulație) s-a majorat cu 587,0 milioane lei sau cu 2,0 la sută față de luna ianuarie 2021 și a constituit 30 452,6 milioane lei, cu 34,1 la sută mai mult față de februarie 2020 (diagrama 1).

Diagrama 1.

### Evoluția masei monetare în luna februarie 2021 comparativ cu luna precedentă



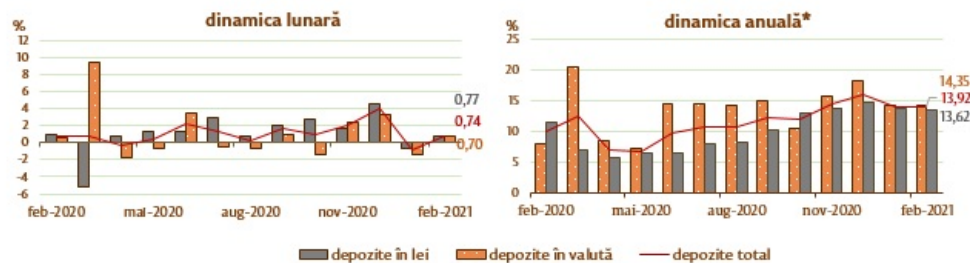
**Masa monetară M1**<sup>3</sup> s-a majorat cu 780,5 milioane lei sau cu 1,4 la sută față de luna ianuarie 2021, fiind cu 30,6 la sută mai mare față de perioada similară a anului precedent.

**Masa monetară M2**<sup>4</sup> s-a majorat cu 937,9 milioane lei sau cu 1,2 la sută față de luna ianuarie 2021 și a constituit 76 589,8 milioane lei, cu 21,0 la sută mai mult față de perioada similară a anului precedent.

**Masa monetară M3**<sup>5</sup> s-a majorat cu 1 156,6 milioane lei (1,1 la sută), fiind cu 19,0 la sută superioară celei din luna februarie 2020.

Diagrama 2.

### Dinamica depozitelor<sup>6</sup>, %



În moneda națională		Modificarea față de	În valută	
luna precedentă	luna similară, 2020		luna precedentă	luna similară, 2020
+0,77	+13,62	Total	+0,70	+14,35
-2,94	+8,36	Mediul financiar nebancaar	-5,46	+10,46
+1,68	+17,87	Societățile comerciale nefinanciare cu capital majoritar public	+10,88	+50,74
-0,83	+20,04	Societățile comerciale nefinanciare cu capital majoritar privat	-3,34	+28,51
+1,49	+11,05	Alte sectoare rezidente	+2,12	+8,64

\* modificare față de perioada similară a anului precedent.

Soldul depozitelor în moneda națională s-a majorat cu 350,9 milioane lei comparativ cu luna precedentă și a constituit 46 137,3 milioane lei, reprezentând o pondere de 59,4 la sută din soldul total al depozitelor, cel al depozitelor în valută (recalculat în lei) a crescut cu 218,7 milioane lei, până la nivelul de 31 534,1 milioane lei, având o pondere de 40,6 la sută (diagrama 2).

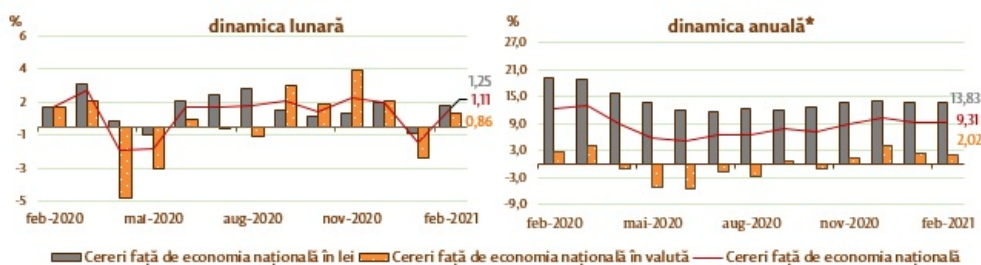
**Soldul cererilor față de economie**<sup>7</sup> a constituit 48 834,3 milioane lei și s-a majorat în luna de raportare cu 537,4 milioane lei (1,1 la sută), ca urmare a creșterii cererilor față de economie în moneda națională cu 388,5 milioane lei (1,3 la sută) și a cererilor în valută (exprimate în MDL) cu 148,9 milioane lei (0,9 la sută) (diagrama 3).

De menționat că cererile față de economie în valută, exprimate în USD, au scăzut pe parcursul perioadei de referință cu 0,4 milioane USD (0,04 la sută).

Creșterea soldului cererilor față de economie în moneda națională a fost determinată de majorarea soldului cererilor față de alte sectoare rezidente (inclusiv persoane fizice) cu 291,8 milioane lei (1,7 la sută), a soldului cererilor față de sectorul societăților comerciale nefinanciare cu capital majoritar privat cu 77,0 milioane lei (0,6 la sută), a soldului cererilor față de mediul financiar nebancaar cu 19,3 milioane lei (3,9 la sută) și a soldului cererilor față de sectorul societăților comerciale nefinanciare cu capital majoritar public cu 0,4 milioane lei (0,1 la sută).

Diagrama 3.

### Dinamica cererilor față de economie



În moneda națională		Modificarea față de	În valută	
luna precedentă	luna similară, 2020		luna precedentă	luna similară, 2020
+1,25	+13,83	Total	+0,86	+2,02
+3,88	-22,16	Mediul financiar nebancaar	-1,01	-21,13
+0,06	-10,65	Societățile comerciale nefinanciare cu capital majoritar public	-4,79	-45,58
+0,60	+15,69	Societățile comerciale nefinanciare cu capital majoritar privat	+0,80	+3,23
+1,71	+15,30	Alte sectoare rezidente	+6,36	+22,32
+1,31	+7,74	Împrumuturi de consum	+0,77	de 2,3 ori
+1,96	+26,13	Împrumuturi pentru imobil	+4,61	+4,28

\* modificare față de perioada similară a anului precedent.

Majorarea soldului cererilor față de economie în valută (exprimate în MDL) a fost determinată de creșterea soldului cererilor față de sectorul societăților comerciale nefinanciare cu capital majoritar privat cu 127,5 milioane lei (0,8 la sută) și

a soldului cererilor față de alte sectoare rezidente (inclusiv persoane fizice) cu 32,2 milioane lei (6,4 la sută). Totodată, micșorarea soldului cererilor față de mediul financiar nebanancar cu 7,7 milioane lei (1,0 la sută) și a soldului cererilor față de societățile comerciale nefinanciare cu capital majoritar public cu 3,1 milioane lei (4,8 la sută) a avut un impact negativ asupra indicatorului sus-menționat.

- 
1. Baza monetară în sens larg include banii puși în circulație de către Banca Națională a Moldovei (cu excepția numerarului în casa Băncii Naționale a Moldovei), rezervele bancare în lei (menținute în conturile corespondente la Banca Națională a Moldovei), rezervele obligatorii în valută, depozitele "overnight" ale băncilor și depozitele la vedere ale altor organizații la Banca Națională a Moldovei.
  2. anii în circulație M0 reprezintă banii în numerar puși în circulație de către Banca Națională a Moldovei, cu excepția numerarului în casele băncilor și în casa Băncii Naționale a Moldovei.
  3. Masa monetară M1 include banii în circulație (M0) și depozitele la vedere în lei moldovenești ale rezidenților.
  4. Masa monetară M2 include agregatul monetar (M1), depozitele la termen în lei moldovenești ale rezidenților și instrumentele pieței monetare.
  5. Masa monetară M3 include masa monetară M2 și depozitele în valută exprimate în lei moldovenești ale rezidenților.
  6. Depozitele sunt structurate pe sectoare instituționale, în conformitate cu Instrucțiunea cu privire la modul de completare de către băncile licențiate a Raportului privind statistica monetară (Monitorul Oficial al Republicii Moldova nr. 206-215 din 2 ianuarie 2011). Alte sectoare rezidente includ sectoarele gospodării ale populației (persoane fizice, persoanele fizice care practică activitate) și instituții fără scop lucrativ în serviciul gospodăriilor populației.
  7. Conform metodologiei FMI, din totalul cererilor față de economie (inclusiv dobânda calculată la creditele băncilor aflate în proces de lichidare) sunt excluse creditele nerezidenților, interbancare și creditele acordate Guvernului Republicii Moldova.

Смотрите также

Метки

[masa monetară](#) <sup>[1]</sup>

[agregate monetare](#) <sup>[2]</sup>

[статистика](#) <sup>[3]</sup>

[M0](#) <sup>[4]</sup>

[M1](#) <sup>[5]</sup>

[M2](#) <sup>[6]</sup>

[M3](#) <sup>[7]</sup>

---

**Источник УРЛ:**

<http://bnm.md/ru/node/61971>

**Ссылки по теме:**

[1] [http://bnm.md/ru/search?hashtags\[0\]=masa monetară](http://bnm.md/ru/search?hashtags[0]=masa%20monetar%C4%82) [2] [http://bnm.md/ru/search?hashtags\[0\]=agregate monetare](http://bnm.md/ru/search?hashtags[0]=agregate%20monetare) [3] [http://bnm.md/ru/search?hashtags\[0\]=статистика](http://bnm.md/ru/search?hashtags[0]=статистика) [4] [http://bnm.md/ru/search?hashtags\[0\]=M0](http://bnm.md/ru/search?hashtags[0]=M0) [5] [http://bnm.md/ru/search?hashtags\[0\]=M1](http://bnm.md/ru/search?hashtags[0]=M1) [6] [http://bnm.md/ru/search?hashtags\[0\]=M2](http://bnm.md/ru/search?hashtags[0]=M2) [7] [http://bnm.md/ru/search?hashtags\[0\]=M3](http://bnm.md/ru/search?hashtags[0]=M3)