

20.07.2021

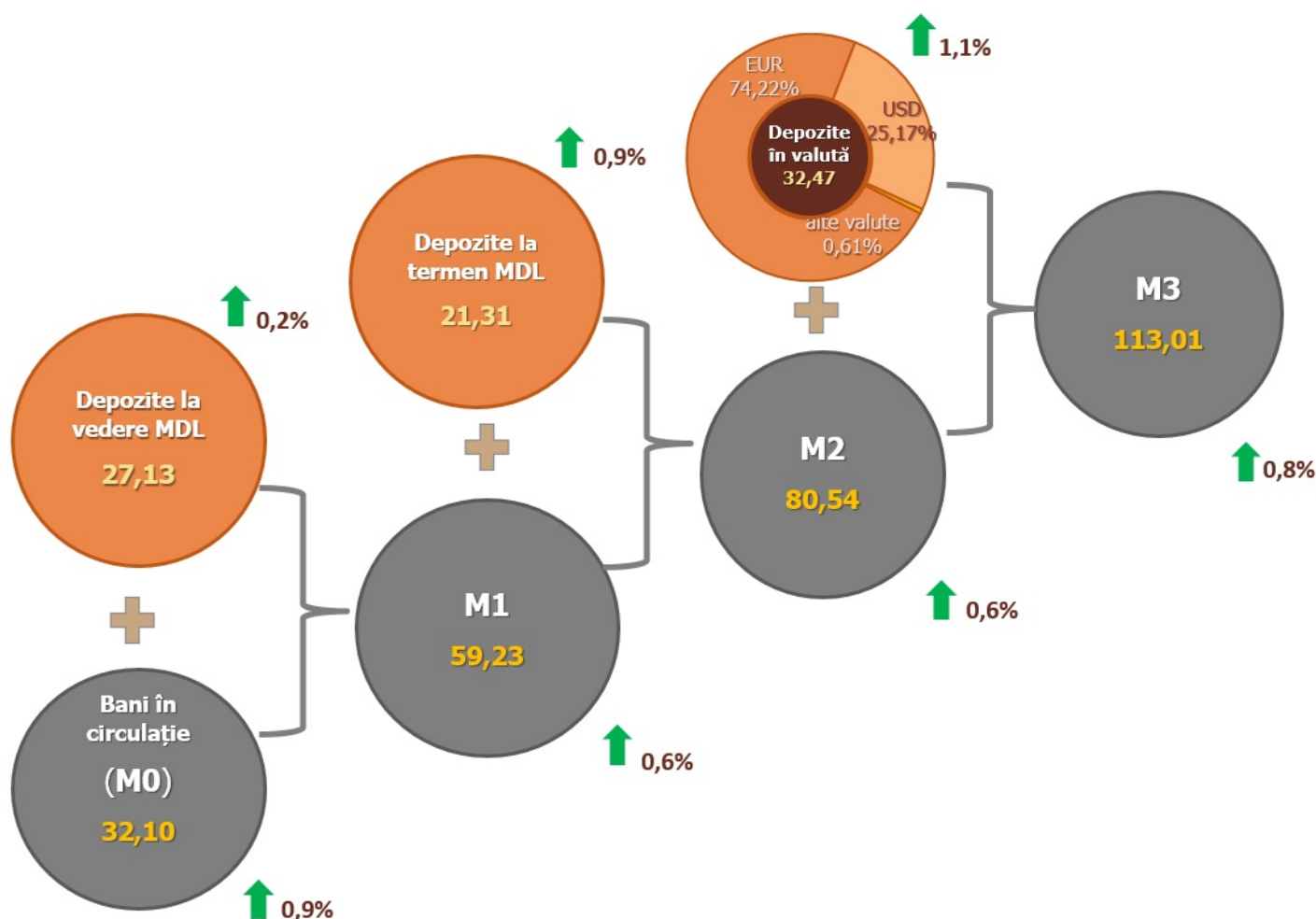
## Evoluția indicatorilor monetari în luna iunie 2021

În luna iunie 2021, **baza monetară**<sup>1</sup> s-a micșorat cu 487,8 milioane lei (0,9 la sută) față de luna precedentă și a constituit 55 813,6 milioane lei, fiind cu 21,5 la sută mai mare față de iunie 2020.

**Masa monetară M0**<sup>2</sup> (Bani în circulație) s-a majorat cu 283,7 milioane lei sau cu 0,9 la sută față de luna mai 2021 și a constituit 32 098,7 milioane lei, cu 29,5 la sută mai mult față de iunie 2020 (diagrama 1).

Diagrama 1.

**Evoluția masei monetare în luna iunie 2021 comparativ cu luna precedentă, miliarde lei**



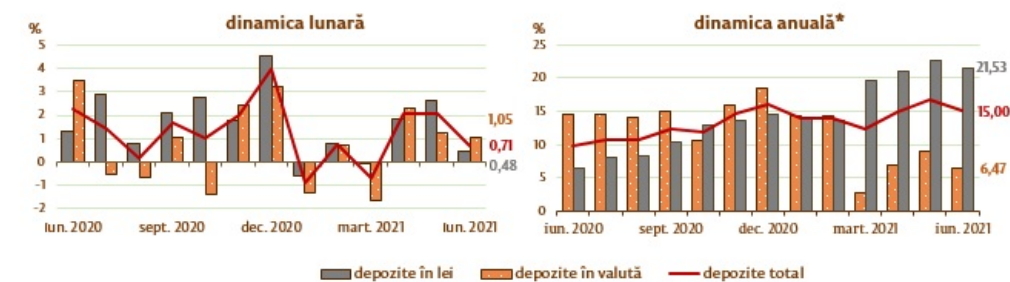
**Masa monetară M1**<sup>3</sup> s-a majorat cu 336,2 milioane lei sau cu 0,6 la sută față de luna mai 2021, fiind cu 32,4 la sută mai mare față de perioada similară a anului precedent.

**Masa monetară M2**<sup>4</sup> s-a majorat cu 515,2 milioane lei sau cu 0,6 la sută față de luna mai 2021 și a constituit 80 536,3 milioane lei, cu 24,6 la sută mai mult față de perioada similară a anului precedent.

**Masa monetară M3**<sup>5</sup> s-a majorat cu 853,2 milioane lei (0,8 la sută), fiind cu 18,8 la sută superioară celei din luna iunie 2020.

Diagrama 2.

**Dinamica depozitelor<sup>6</sup>, %**



| În moneda națională |                     | Modificarea față de   | În valută       |                     |
|---------------------|---------------------|---|-----------------|---------------------|
| luna precedentă     | luna similară, 2020 |   | luna precedentă | luna similară, 2020 |
| +0,48               | +21,53              | Total   | +1,05           | +6,47               |
| -2,18               | -2,41               | Mediul financiar nebanca  | +9,66           | -8,93               |
| -15,49              | +14,44              | Societățile comerciale nefinanciare cu capital majoritar public | +6,65           | +74,25              |
| -0,58               | +41,87              | Societățile comerciale nefinanciare cu capital majoritar privat | +0,06           | -10,27              |
| +1,81               | +15,23              | Alte sectoare rezidente   | +1,01           | +12,87              |

\* modificare față de perioada similară a anului precedent.

Soldul depozitelor în moneda națională s-a majorat cu 231,5 milioane lei comparativ cu luna precedentă și a constituit 48 437,6 milioane lei, reprezentând o pondere de 59,9 la sută din soldul total al depozitelor, cel al depozitelor în valută (recalculat în lei) s-a majorat cu 338,0 milioane lei, până la nivelul de 32 475,1 milioane lei, având o pondere de 40,1 la sută (diagrama 2).

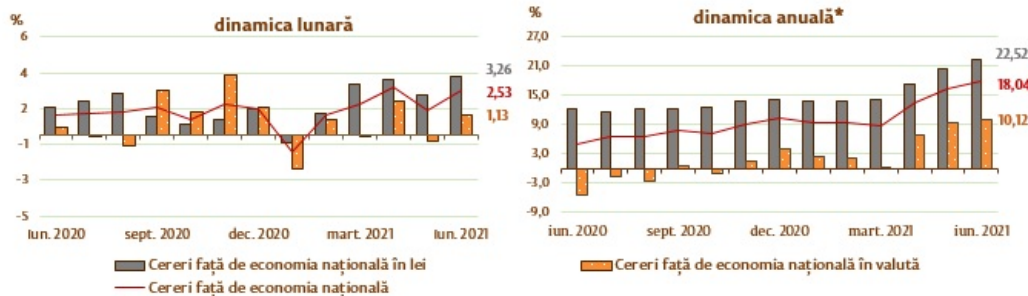
**Soldul cererilor față de economie<sup>7</sup>** a constituit 53 060,9 milioane lei și s-a majorat în luna de raportare cu 1 309,1 milioane lei (2,5 la sută), ca urmare a creșterii cererilor față de economie în moneda națională cu 1 109,1 milioane lei (3,3 la sută) și a cererilor față de economie în valută (exprimate în MDL) cu 200,0 milioane lei (1,1 la sută) (diagrama 3).

De menționat că cererile față de economie în valută, exprimate în USD, s-au micșorat pe parcursul perioadei de referință cu 9,1 milioane USD (0,9 la sută).

Creșterea soldului cererilor față de economie în moneda națională a fost determinată de majorarea soldului cererilor față de alte sectoare rezidente (inclusiv persoane fizice) cu 755,9 milioane lei (3,9 la sută), a soldului cererilor față de sectorul societăților comerciale nefinanciare cu capital majoritar privat cu 342,6 milioane lei (2,6 la sută), a soldului cererilor față de mediul financiar nebanca cu 64,6 milioane lei (8,8 la sută), în timp ce soldul cererilor față de sectorul societăților comerciale nefinanciare cu capital majoritar public s-a micșorat cu 54,0 milioane lei (8,9 la sută).

Diagrama 3.

**Dinamica cererilor față de economie**



| în moneda națională |                     | Modificarea față de   | în valută       |                     |
|---------------------|---------------------|---|-----------------|---------------------|
| luna precedentă     | luna similară, 2020 |   | luna precedentă | luna similară, 2020 |
| +3,26               | +22,52              | Total   | +1,13           | +10,12              |
| +8,83               | +52,35              | Mediul financiar nebanca  | +2,86           | -2,76               |
| -8,91               | -35,43              | Societățile comerciale nefinanciare cu capital majoritar public | -13,05          | -55,02              |
| +2,55               | +16,17              | Societățile comerciale nefinanciare cu capital majoritar privat | +1,14           | +11,06              |
| +3,92               | +29,58              | Alte sectoare rezidente   | -0,45           | +18,82              |
| +4,21               | +25,04              | Împrumuturi de consum   | -2,14           | +79,90              |
| +3,87               | +37,36              | Împrumuturi pentru imobil                                       | +0,85           | +17,21              |

\* modificare față de perioada similară a anului precedent.

Majorarea soldului cererilor față de economie în valută (exprimate în MDL) a fost determinată de majorarea soldului cererilor față de sectorul societăților comerciale nefinanciare cu capital majoritar privat cu 185,8 milioane lei (1,1 la sută) și a soldului cererilor față de mediul financiar nebanca cu 23,4 milioane lei (2,9 la sută). Totodată, micșorarea soldului cererilor față de sectorul societăților comerciale nefinanciare cu capital majoritar public cu 6,8 milioane lei (13,1 la sută) și a soldului cererilor față de alte sectoare rezidente (inclusiv persoane fizice) cu 2,4 milioane lei (0,5 la sută) a diminuat indicatorul sus-menționat.

1. Baza monetară în sens larg include banii puși în circulație de către Banca Națională a Moldovei (cu excepția numerarului în casa Băncii Naționale a Moldovei), rezervele bancare în lei (menținute în conturile corespondente la Banca Națională a Moldovei), rezervele obligatorii în valută, depozitele „overnight” ale băncilor și depozitele la vedere ale altor organizații la Banca Națională a Moldovei.
2. Banii în circulație M0 reprezintă banii în numerar puși în circulație de către Banca Națională a Moldovei, cu excepția numerarului în casele băncilor și în casa Băncii Naționale a Moldovei.
3. Masa monetară M1 include banii în circulație (M0) și depozitele la vedere în lei moldovenești ale rezidenților
4. Masa monetară M2 include agregatul monetar (M1), depozitele la termen în lei moldovenești ale rezidenților și instrumentele pieței monetare.
5. Masa monetară M3 include masa monetară M2 și depozitele în valută exprimate în lei moldovenești ale rezidenților.
6. Depozitele sunt structurate pe sectoare instituționale, în conformitate cu Instrucțiunea cu privire la modul de completare de către băncile licențiate a Raportului privind statistica monetară (Monitorul Oficial al Republicii Moldova nr. 206-215 din 2 ianuarie 2011). Alte sectoare rezidente includ sectoarele gospodării ale populației (persoane fizice, persoanele fizice care practică activitate) și instituții fără scop lucrativ în serviciul gospodăriilor populației.
7. Conform metodologiei FMI, din totalul cererilor față de economie (inclusiv datele băncilor aflate în proces de lichidare) sunt excluse creditele nerezidenților, interbancare și creditele acordate Guvernului Republicii Moldova.

Смотрите также

Метки

[masa monetară](#) <sup>[1]</sup>

[agregate monetare](#) <sup>[2]</sup>

статистика <sup>[3]</sup>

M0 <sup>[4]</sup>

M1 <sup>[5]</sup>

M2 <sup>[6]</sup>

M3 <sup>[7]</sup>

---

**Источник URL:**

<http://bnm.md/ru/node/62496>

**Ссылки по теме:**

[1] [http://bnm.md/ru/search?hashtags\[0\]=masa monetară](http://bnm.md/ru/search?hashtags[0]=masa monetară) [2] [http://bnm.md/ru/search?hashtags\[0\]=agregate monetare](http://bnm.md/ru/search?hashtags[0]=agregate monetare) [3] [http://bnm.md/ru/search?hashtags\[0\]=статистика](http://bnm.md/ru/search?hashtags[0]=статистика) [4] [http://bnm.md/ru/search?hashtags\[0\]=M0](http://bnm.md/ru/search?hashtags[0]=M0) [5] [http://bnm.md/ru/search?hashtags\[0\]=M1](http://bnm.md/ru/search?hashtags[0]=M1) [6] [http://bnm.md/ru/search?hashtags\[0\]=M2](http://bnm.md/ru/search?hashtags[0]=M2) [7] [http://bnm.md/ru/search?hashtags\[0\]=M3](http://bnm.md/ru/search?hashtags[0]=M3)