

20.04.2022

## Evoluția indicatorilor monetari în luna martie 2022

În luna martie 2022, **baza monetară**<sup>1</sup> s-a majorat cu 1 887,9 milioane lei (3,3 la sută) față de luna precedentă și a constituit 58 631,1 milioane lei, fiind cu 6,6 la sută mai mare față de perioada similară a anului precedent.

**Masa monetară M0**<sup>2</sup> (**Bani în circulație**) s-a micșorat cu 1 194,8 milioane lei sau cu 3,8 la sută față de luna februarie 2022 și a constituit 30 266,6 milioane lei, fiind cu 0,5 la sută mai mică față de perioada similară a anului precedent (diagrama 1).

Diagrama 1.

**Evoluția masei monetare în luna martie 2022 comparativ cu luna precedentă, miliarde lei<sup>3</sup>**



**Masa monetară M1**<sup>4</sup> s-a micșorat cu 2 102,3 milioane lei sau cu 3,6 la sută față de luna februarie 2022 și a constituit 56 144,3 milioane lei, fiind cu 0,8 la sută mai mare față de perioada similară a anului precedent.

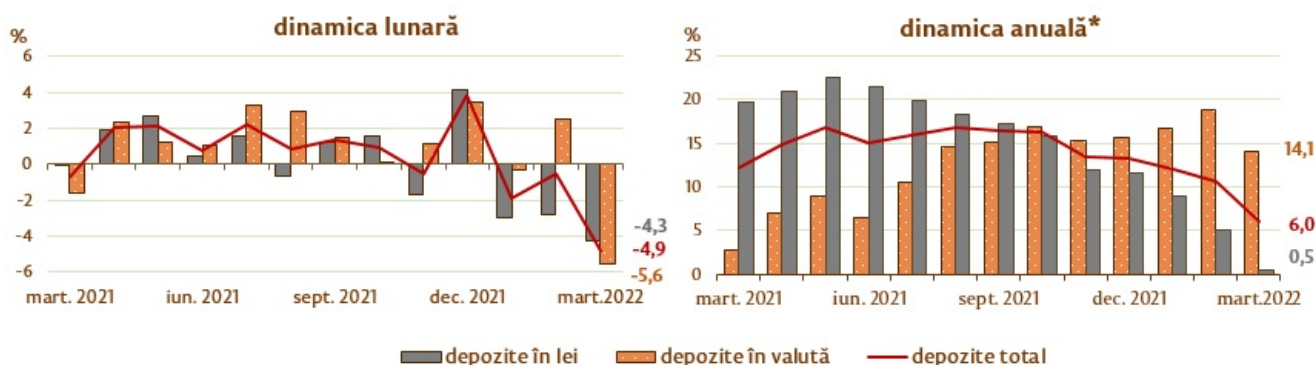
**Masa monetară M2**<sup>5</sup> s-a micșorat cu 3 284,3 milioane lei sau cu 4,1 la sută față de luna februarie 2022 și a constituit 76 609,6 milioane lei, cu 0,1 la sută mai mult față de perioada similară a anului precedent.

**Masa monetară M3**<sup>6</sup> s-a micșorat cu 5 372,6 milioane lei (4,6 la sută) față de luna februarie 2022 și a constituit 111 999,1

milioane lei, fiind cu 4,1 la sută superioară celei din luna martie 2021.

Diagrama 2.

**Dinamica depozitelor<sup>7</sup>, %**



În moneda națională		Modificarea față de	În valută	
luna precedentă	luna similară, 2021		luna precedentă	luna similară, 2021
-4,3	+0,5	<b>Total</b>	-5,60	+14,1
-16,9	-2,9	<b>Mediul financiar nebanca</b>	+0,9	+86,2
+14,1	+27,0	<b>Societățile comerciale nefinanciare cu capital majoritar public</b>	+0,3	+9,1
-2,4	+1,2	<b>Societățile comerciale nefinanciare cu capital majoritar privat</b>	-2,2	+47,5
-5,8	-1,0	<b>Alte sectoare rezidente</b>	-7,70	+0,9

\* modificare față de perioada similară a anului precedent.

Soldul depozitelor în moneda națională s-a micșorat cu 2 089,6 milioane lei comparativ cu luna precedentă și a constituit 46 343,0 milioane lei, reprezentând o pondere de 56,7 la sută din soldul total al depozitelor. În același timp, soldul depozitelor în valută (recalculat în lei) s-a micșorat cu 2 088,3 milioane lei, până la nivelul de 35 389,4 milioane lei, având o pondere de 43,3 la sută (diagrama 2).

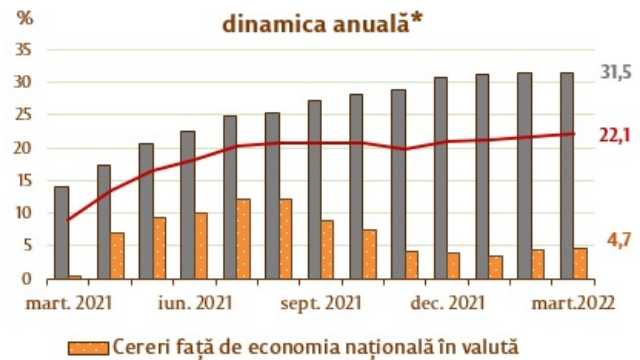
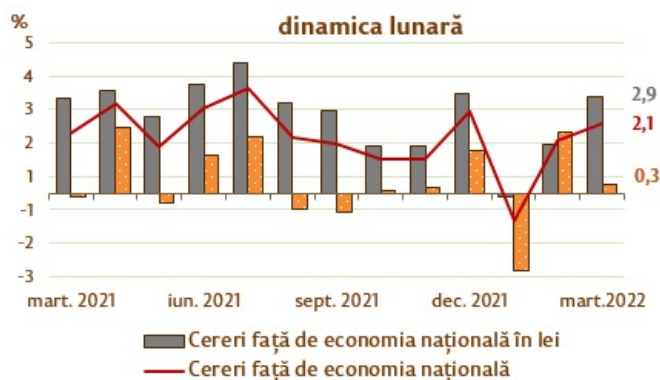
**Soldul cererilor față de economie<sup>8</sup>** a constituit 60 684,6 milioane lei și s-a majorat în luna de raportare cu 1 244,7 milioane lei (2,1 la sută), ca urmare a creșterii cererilor față de economie în moneda națională cu 1 193,8 milioane lei (2,9 la sută) și a cererilor față de economie în valută (exprimate în MDL) cu 50,9 milioane lei (0,3 la sută) (diagrama 3).

De menționat că cererile față de economie în valută, exprimate în USD, s-au micșorat pe parcursul perioadei de referință cu 4,9 milioane USD (0,5 la sută).

Creșterea soldului cererilor față de economie în moneda națională<sup>3</sup> a fost determinată de majorarea soldului cererilor față de sectorul societăților comerciale nefinanciare cu capital majoritar privat cu 486,9 milioane lei (3,2 la sută), a cererilor față de alte sectoare rezidente (inclusiv persoane fizice) cu 453,4 milioane lei (1,9 la sută) și a soldului cererilor față de mediul financiar nebanca cu 264,8 milioane lei (27,6 la sută). Totodată, soldul cererilor față de sectorul societăților comerciale nefinanciare cu capital majoritar public s-a micșorat cu 11,4 milioane lei (2,2 la sută).

Diagrama 3.

**Dinamica cererilor față de economie**



În moneda națională		Modificarea față de	În valută	
luna precedentă	luna similară, 2021		luna precedentă	luna similară, 2021
+2,9	+31,5	Total	+0,3	+4,7
+27,6	de 2,0 ori	Mediul financiar nebanca	+8,9	+36,1
-2,2	-25,3	Societățile comerciale nefinanciare cu capital majoritar public	-5,8	-64,4
+3,2	+20,8	Societățile comerciale nefinanciare cu capital majoritar privat	-0,2	+3,6
+1,9	+39,0	Alte sectoare rezidente	+1,0	+0,8
+0,7	+35,2	Împrumuturi de consum	+2,3	-74,8
+1,7	+44,5	Împrumuturi pentru imobil	+0,5	+17,3

\* modificare față de perioada similară a anului precedent.

Creșterea soldului cererilor față de economie în valută (exprimate în MDL)<sup>3</sup> a fost determinată de majorarea soldului cererilor față de mediul financiar nebanca cu 85,9 milioane lei (8,9 la sută) și a soldului cererilor față de alte sectoare rezidente (inclusiv persoane fizice) cu 5,1 milioane lei (1,0 la sută). Totodată, soldul cererilor față de sectorul societăților comerciale nefinanciare cu capital majoritar privat s-a micșorat cu 38,9 milioane lei (0,2 la sută), iar soldul cererilor față de sectorul societăților comerciale nefinanciare cu capital majoritar public cu 1,3 milioane lei (5,8 la sută)..

1. Baza monetară în sens larg include banii puși în circulație de către Banca Națională a Moldovei (cu excepția numerarului în casa Băncii Naționale a Moldovei), rezervele bancare în lei (menținute în conturile corespondente la Banca Națională a Moldovei), rezervele obligatorii în valută, depozitele „overnight” ale băncilor și depozitele la vedere ale altor organizații la Banca Națională a Moldovei.

2. Banii în circulație M0 reprezintă banii în numerar puși în circulație de către Banca Națională a Moldovei, cu excepția numerarului în casele băncilor și în casa Băncii Naționale a Moldovei.

3. Datele agregate pot să nu corespundă exact sumei componentelor din cauza rotunjirilor matematice.

4. Masa monetară M1 include banii în circulație (M0) și depozitele la vedere în lei moldovenești ale rezidenților.

5. Masa monetară M2 include agregatul monetar (M1), depozitele la termen în lei moldovenești ale rezidenților și instrumentele pieței monetare.

6. Masa monetară M3 include masa monetară M2 și depozitele în valută exprimate în lei moldovenești ale rezidenților.

7. Depozitele sunt structurate pe sectoare instituționale, în conformitate cu Instrucțiunea cu privire la modul de completare de către băncile licențiate a Raportului privind statistica monetară (Monitorul Oficial al Republicii Moldova nr. 206-215 din 2 ianuarie 2011). Alte sectoare rezidente includ sectoarele gospodării ale populației (persoane fizice, persoanele fizice care practică activitate) și instituții fără scop lucrativ în serviciul gospodăriilor populației.

8. Conform metodologiei FMI, din totalul cererilor față de economie (inclusiv datele băncilor aflate în proces de lichidare)

sunt excluse creditele nerezidenților, interbancare și creditele acordate Guvernului Republicii Moldova.

Смотрите также

Метки

[masa monetară](#) <sup>[1]</sup>

[agregate monetare](#) <sup>[2]</sup>

[статистика](#) <sup>[3]</sup>

[M0](#) <sup>[4]</sup>

[M1](#) <sup>[5]</sup>

[M2](#) <sup>[6]</sup>

[M3](#) <sup>[7]</sup>

---

**Источник УРЛ:**

<http://bnm.md/ru/node/63669>

**Ссылки по теме:**

[1] [http://bnm.md/ru/search?hashtags\[0\]=masa monetară](http://bnm.md/ru/search?hashtags[0]=masa%20monetar%C3%A0) [2] [http://bnm.md/ru/search?hashtags\[0\]=agregate monetare](http://bnm.md/ru/search?hashtags[0]=agregate%20monetare) [3] [http://bnm.md/ru/search?hashtags\[0\]=статистика](http://bnm.md/ru/search?hashtags[0]=%D0%BF%D0%B0%D0%B5%D0%B8%D0%BD) [4] [http://bnm.md/ru/search?hashtags\[0\]=M0](http://bnm.md/ru/search?hashtags[0]=M0) [5] [http://bnm.md/ru/search?hashtags\[0\]=M1](http://bnm.md/ru/search?hashtags[0]=M1) [6] [http://bnm.md/ru/search?hashtags\[0\]=M2](http://bnm.md/ru/search?hashtags[0]=M2) [7] [http://bnm.md/ru/search?hashtags\[0\]=M3](http://bnm.md/ru/search?hashtags[0]=M3)