

19.08.2022

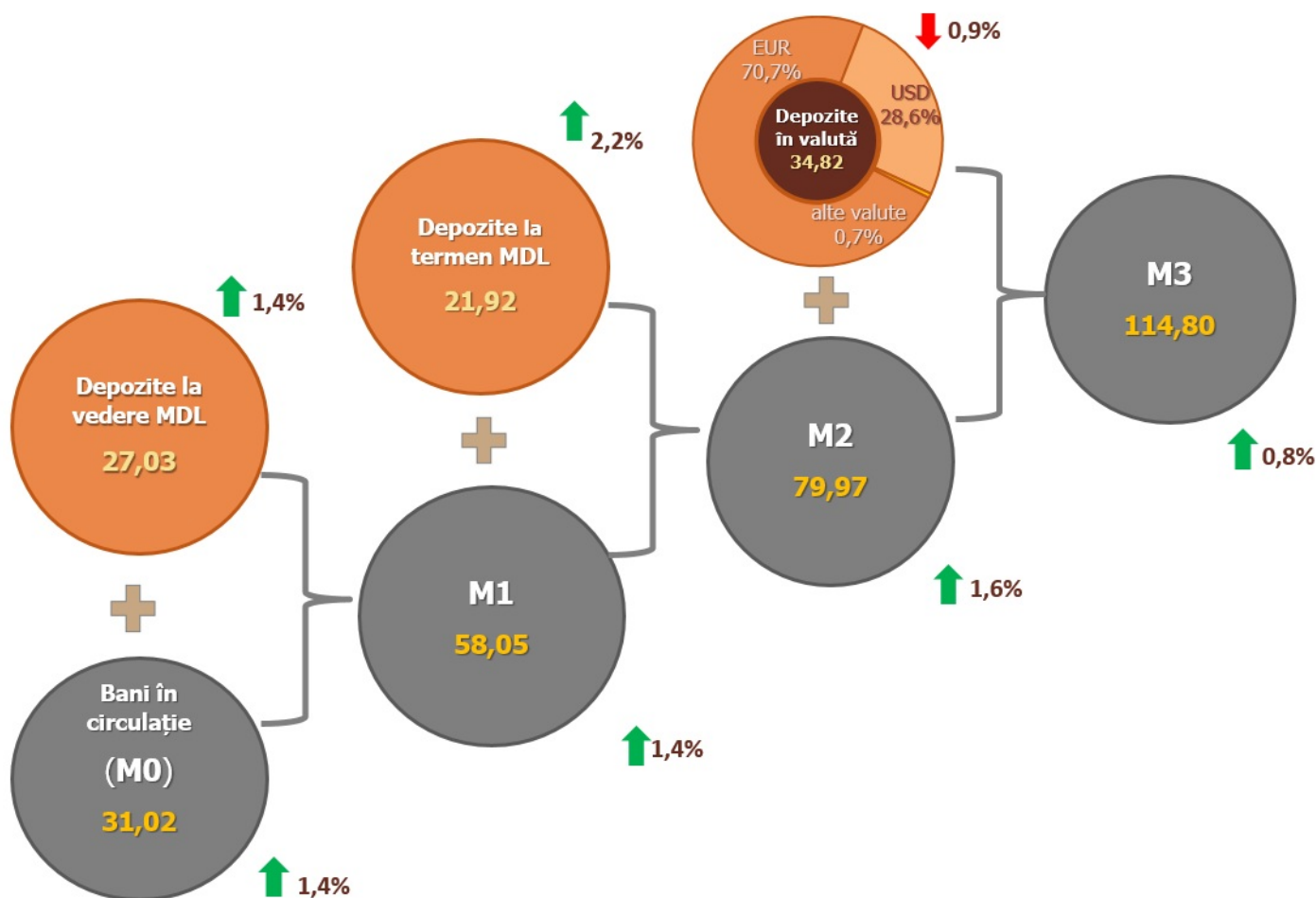
## Evoluția indicatorilor monetari în luna iulie 2022

În luna iulie 2022, **baza monetară**<sup>1</sup> s-a majorat cu 3 755,3 milioane lei (6,1 la sută) față de luna precedentă și a constituit 65 693,0 milioane lei, fiind cu 15,4 la sută mai mare față de perioada similară a anului precedent.

**Masa monetară M0**<sup>2</sup> (**Bani în circulație**) s-a majorat cu 421,7 milioane lei sau cu 1,4 la sută față de luna iunie 2022 și a constituit 31 023,5 milioane lei, fiind cu 5,3 la sută mai mică față de perioada similară a anului precedent (diagrama 1).

Diagrama 1.

**Evoluția masei monetare în luna iulie 2022 comparativ cu luna precedentă, miliarde lei<sup>3</sup>**



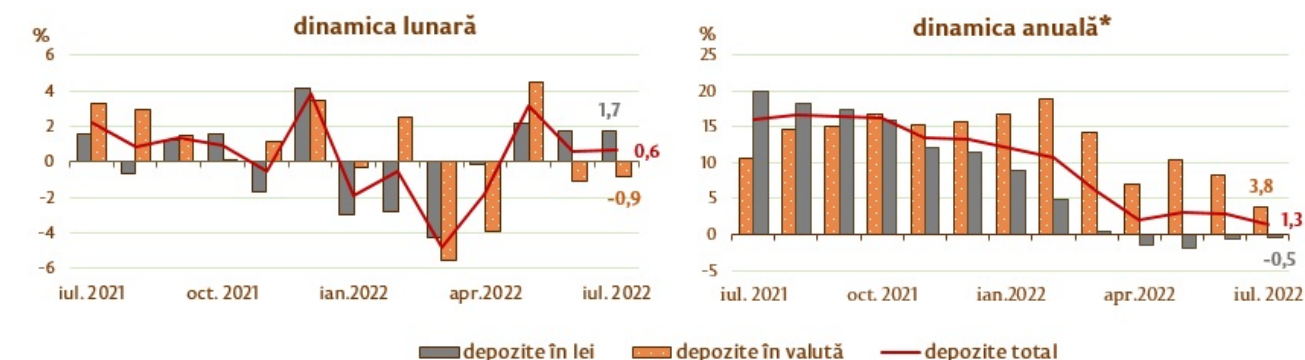
**Masa monetară M1**<sup>4</sup> s-a majorat cu 782,6 milioane lei sau cu 1,4 la sută față de luna iunie 2022 și a constituit 58 051,3 milioane lei, fiind cu 3,9 la sută mai mică față de perioada similară a anului precedent.

**Masa monetară M2**<sup>5</sup> s-a majorat cu 1 258,1 milioane lei sau cu 1,6 la sută față de luna iunie 2022 și a constituit 79 974,0 milioane lei, cu 2,4 la sută mai puțin față de perioada similară a anului precedent.

**Masa monetară M3<sup>6</sup>** s-a majorat cu 951,4 milioane lei (0,8 la sută) față de luna iunie 2022 și a constituit 114 796,7 milioane lei, fiind cu 0,6 la sută mai mică față de perioada similară a anului precedent.

Diagrama 2.

**Dinamica depozitelor<sup>7</sup>, %**



În moneda națională		Modificarea față de	În valută	
luna precedentă	luna similară, 2021		luna precedentă	luna similară, 2021
+1,7	-0,5	<b>Total</b>	-0,9	+3,8
+0,2	+16,9	<b>Mediul financiar nebanca</b>	-4,3	+25,2
+3,4	+36,8	<b>Societățile comerciale nefinanciare cu capital majoritar public</b>	-7,60	-16,40
+2,8	-5,0	<b>Societățile comerciale nefinanciare cu capital majoritar privat</b>	+0,2	+29,1
+1,2	-0,3	<b>Alte sectoare rezidente</b>	-1,0	-5,70

Soldul depozitelor în moneda națională s-a majorat cu 836,4 milioane lei comparativ cu luna precedentă și a constituit 48 950,5 milioane lei, reprezentând o pondere de 58,4 la sută din soldul total al depozitelor. Totodată, soldul depozitelor în valută (recalculat în lei) s-a micșorat cu 306,7 milioane lei, până la nivelul de 34 822,7 milioane lei, având o pondere de 41,6 la sută (diagrama 2).

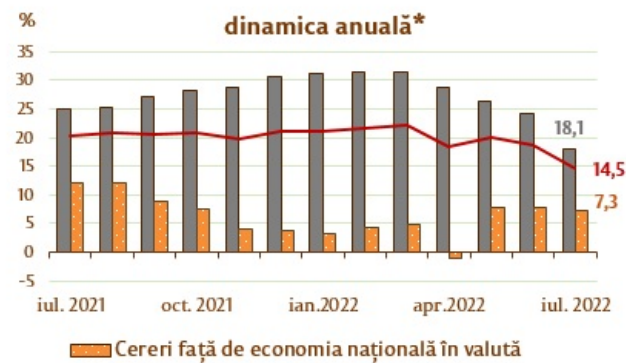
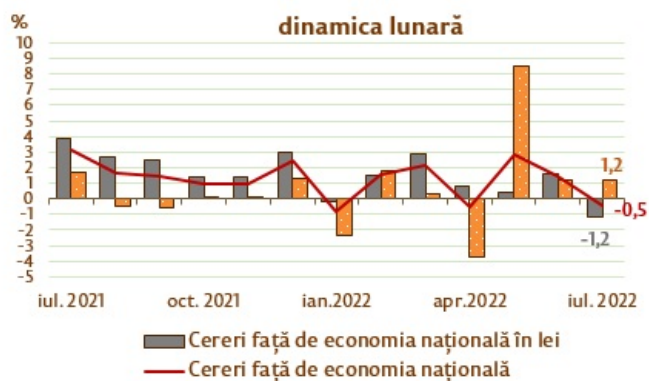
**Soldul cererilor față de economie<sup>8</sup>** (diagrama 3) a constituit 62 678,7 milioane lei, micșorându-se în luna de raportare cu 290,1 milioane lei (0,5 la sută), ca urmare a descreșterii cererilor față de economie în moneda națională cu 528,1 milioane lei (1,2 la sută). În același timp, cererile față de economie în valută (exprimate în MDL) au crescut cu 238,0 milioane lei (1,2 la sută).

De menționat că soldul cererilor față de economie în valută, exprimate în USD<sup>9</sup>, a constituit în luna iulie 1 010,0 milioane USD, majorându-se cu 1,3 milioane USD (0,1 la sută) comparativ cu luna iunie.

Micșorarea soldului cererilor față de economie în moneda națională a fost determinată de scăderea soldului cererilor față de sectorul societăților comerciale nefinanciare cu capital majoritar privat cu 479,3 milioane lei (3,0 la sută), a soldului cererilor față de mediul financiar nebanca cu 46,3 milioane lei (3,6 la sută) și a soldului cererilor față de sectorul societăților comerciale nefinanciare cu capital majoritar public cu 14,6 milioane lei (2,8 la sută).

Diagrama 3.

**Dinamica cererilor față de economie**



În moneda națională		Modificarea față de	În valută	
luna precedentă	luna similară, 2021		luna precedentă	luna similară, 2021
-1,2	+18,1	Total	+1,2	+7,3
-3,6	+42,8	Mediul financiar nebancaar	-0,7	+33,7
-2,8	-5,9	Societățile comerciale nefinanciare cu capital majoritar public	+24,1	-44,6
-3,0	+10,1	Societățile comerciale nefinanciare cu capital majoritar privat	+1,2	+5,5
0,0	+23,2	Alte sectoare rezidente	+5,7	+26,6
-0,8	+15,2	Împrumuturi de consum	+2,5	-69,5
0,0	+28,8	Împrumuturi pentru imobil	+4,9	+45,7

\* modificare față de perioada similară a anului precedent

Majorarea soldului cererilor față de economie în valută (exprimate în MDL) a fost determinată de creșterea soldului cererilor față de sectorul societăților comerciale nefinanciare cu capital majoritar privat cu 204,8 milioane lei (1,2 la sută), a soldului cererilor față de alte sectoare rezidente (inclusiv persoane fizice) cu 35,5 milioane lei (5,7 la sută) și a soldului cererilor față de sectorul societăților comerciale nefinanciare cu capital majoritar public cu 5,2 milioane lei (24,1 la sută).

1. Baza monetară în sens larg include banii puși în circulație de către Banca Națională a Moldovei (cu excepția numerarului în casa Băncii Naționale a Moldovei), rezervele bancare în lei (menținute în conturile corespondente la Banca Națională a Moldovei), rezervele obligatorii în valută, depozitele „overnight” ale băncilor și depozitele la vedere ale altor organizații la Banca Națională a Moldovei.

2. Banii în circulație M0 reprezintă banii în numerar puși în circulație de către Banca Națională a Moldovei, cu excepția numerarului în casele băncilor și în casa Băncii Naționale a Moldovei.

3. Datele agregate pot să nu corespundă exact sumei componentelor din cauza rotunjirilor matematice.

4. Masa monetară M1 include banii în circulație (M0) și depozitele la vedere în lei moldovenești ale rezidenților.

5. Masa monetară M2 include agregatul monetar (M1), depozitele la termen în lei moldovenești ale rezidenților și instrumentele pieței monetare.

6. Masa monetară M3 include masa monetară M2 și depozitele în valută exprimate în lei moldovenești ale rezidenților.

7. Depozitele sunt structurate pe sectoare instituționale, în conformitate cu Instrucțiunea cu privire la modul de completare de către băncile licențiate a Raportului privind statistica monetară (Monitorul Oficial al Republicii Moldova nr. 206-215 din 2 ianuarie 2011). Alte sectoare rezidente includ sectoarele gospodăriei ale populației (persoane fizice, persoanele fizice care practică activitate) și instituții fără scop lucrativ în serviciul gospodăriilor populației.

8. Conform metodologiei FMI, din totalul cererilor față de economie (inclusiv datele băncilor aflate în proces de lichidare) sunt excluse creditele nerezidenților, interbancare și creditele acordate Guvernului Republicii Moldova.

9. Recalcularea s-a realizat cu utilizarea cursului oficial de schimb valutar al BNM la finele perioadei.

Смотрите также

Метки

[masa monetară](#) <sup>[1]</sup>

[agregate monetare](#) <sup>[2]</sup>

[статистика](#) <sup>[3]</sup>

[M0](#) <sup>[4]</sup>

[M1](#) <sup>[5]</sup>

[M2](#) <sup>[6]</sup>

[M3](#) <sup>[7]</sup>

---

**Источник УРЛ:**

<http://bnm.md/ru/node/64181>

**Ссылки по теме:**

[1] [http://bnm.md/ru/search?hashtags\[0\]=masa monetară](http://bnm.md/ru/search?hashtags[0]=masa%20monetar%C4%83) [2] [http://bnm.md/ru/search?hashtags\[0\]=agregate monetare](http://bnm.md/ru/search?hashtags[0]=agregate%20monetare) [3] [http://bnm.md/ru/search?hashtags\[0\]=статистика](http://bnm.md/ru/search?hashtags[0]=%D0%BF%D0%B0%D0%B4%D0%B8%D0%BD) [4] [http://bnm.md/ru/search?hashtags\[0\]=M0](http://bnm.md/ru/search?hashtags[0]=M0) [5] [http://bnm.md/ru/search?hashtags\[0\]=M1](http://bnm.md/ru/search?hashtags[0]=M1) [6] [http://bnm.md/ru/search?hashtags\[0\]=M2](http://bnm.md/ru/search?hashtags[0]=M2) [7] [http://bnm.md/ru/search?hashtags\[0\]=M3](http://bnm.md/ru/search?hashtags[0]=M3)