

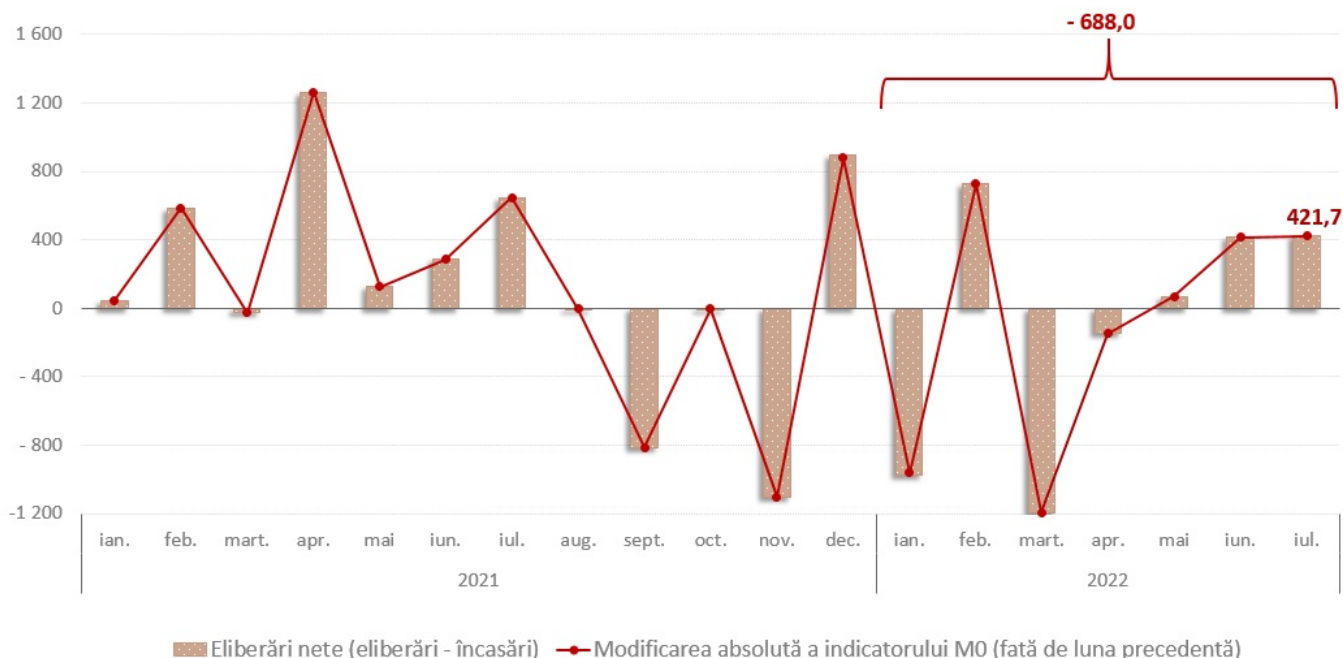
19.08.2022

Analiza volumului operațiunilor de casă în moneda națională pentru ianuarie - iulie 2022

În iulie 2022, banii în circulație (M0)¹ au constituit 31 023,5 mil. lei, micșorându-se cu 688,0 mil. lei (2,2 la sută) comparativ cu decembrie 2021 (diagrama nr.1) ca rezultat al depășirii în perioada ianuarie - iulie 2022 a volumului încasărilor cumulative asupra volumului eliberărilor cumulative pe sistemul bancar² cu 687,9 mil. lei.

Diagrama nr. 1.

Corelația evoluției indicatorului M0 cu volumul operațiunilor de casă, mil. lei



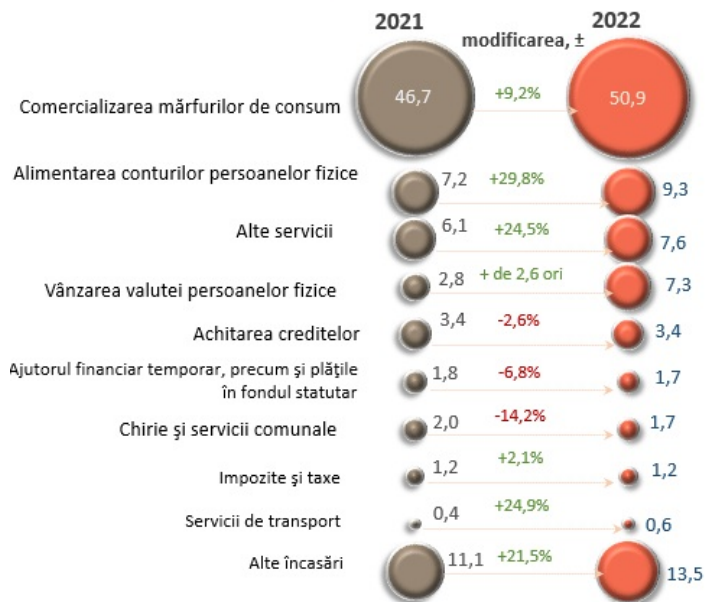
În perioada ianuarie - iulie 2022, volumul încasărilor banilor în numerar s-a majorat cu 17,5 la sută față de perioada similară a anului precedent și a constituit 97 062,6 mil. lei. Creșterea volumului încasărilor de mijloace bănești a fost determinată, preponderent, de majorarea cu 9,2 la sută a încasărilor din comercializarea mărfurilor de consum (indiferent de canalul de desfacere), care dețin cea mai mare pondere (de 52,5 la sută) din volumul total al încasărilor (Diagrama nr. 2). Totodată, încasările de la vânzarea valutei persoanelor fizice s-au majorat de 2,6 ori, constituind 7 277,8 mil. lei (echivalentul a 391,9 mil. USD³).

Evoluția respectivă a fost susținută de majoritatea surselor cu o pondere majoră a încasărilor de numerar.

Diagrama nr. 2.

Principalele surse de încasări ale banilor în numerar în casele băncilor licențiate și dinamica lunară a acestora

Principalele surse de încasări, cumulativ ianuarie-iulie, mld. lei



Dinamica lunară a încasărilor banilor în numerar, mld. lei



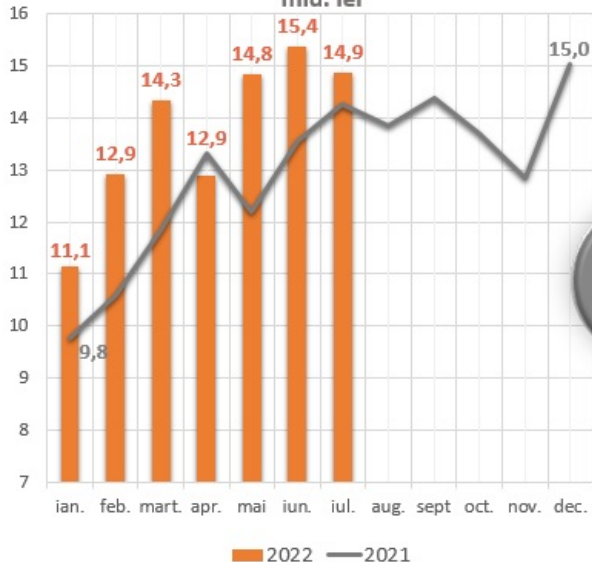
Totodată, în luna iulie 2022, volumul încasărilor a constituit 14 458,5 mil. lei (-3,4 la sută față de luna iunie 2022 și +6,1 la sută față de luna iulie 2021).

Volumul eliberărilor banilor în numerar din casele băncilor licențiate în perioada ianuarie - iulie 2022 s-a majorat cu 12,7 la sută comparativ cu perioadă similară a anului precedent și a constituit 96 374,7 mil. lei (Diagrama nr.3).

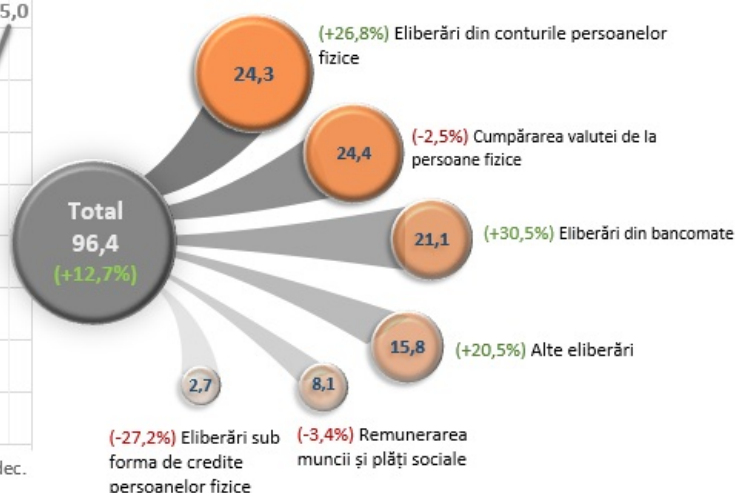
Diagrama nr. 3.

Scopurile principale ale eliberărilor banilor în numerar din casele băncilor licențiate și dinamica lunară a acestora⁴

Dinamica lunară a eliberărilor banilor în numerar, mld. lei



Scopurile eliberărilor, cumulativ ianuarie-iulie 2022, mld. lei



Modificarea respectivă a fost determinată, preponderent, de creșterea volumului eliberărilor din conturile persoanelor fizice⁵ cu 5 131,1 mil. lei (26,8 la sută), care a însumat 24 291,9 mil. lei. Ponderea acestora a crescut cu 2,8 p.p. și a constituit 25,2 la sută din volumul total al eliberărilor de numerar.

Totodată, eliberările pentru cumpărarea valutei de la persoane fizice s-au micșorat cu 2,5 la sută, constituind 24 434,4 mil. lei (echivalentul a 1 315,7 mil. USD⁶), ceea ce reprezintă 25,4 la sută din volumul total al eliberărilor de numerar.

De menționat că, o pondere semnificativă de 21,9 la sută din volumul total al eliberărilor au avut eliberările din bancomate, care s-au majorat în perioada ianuarie - iulie 2022 cu 30,5 la sută comparativ cu perioada similară a anului precedent.

În luna iulie 2022, volumul eliberărilor a constituit 14 880,2 mil. lei, fiind superior volumului încasărilor cu 421,7 mil. lei. Comparativ cu luna iunie 2022, eliberările de numerar s-au micșorat cu 501,8 mil. lei sau cu 3,3 la sută.

— [Volumul operațiunilor de casă și componentele încasărilor și eliberărilor în sistemul bancar din Republica Moldova pentru ianuarie-iulie 2022](#)

[1]
— [Instrucțiunea cu privire la modul de întocmire de către bănci a Raportului privind volumul operațiunilor de casă](#) [2]

-
1. Bani în circulație (M0) reprezintă banii în numerar puși în circulație de către BNM, cu excepția numerarului în casele băncilor și în casa BNM
 2. În volumul încasărilor și eliberărilor sunt incluse tranzacțiile cu monedele comemorative;
 3. Recalculate cu utilizarea ratei oficiale medii de schimb calculate pentru perioada respectivă;
 4. Datele agregate pot să nu corespundă exact sumei componentelor din cauza rotunjirilor matematice;
 5. Se includ conturile curente, de depozit și conturile de card;
 6. Recalculate cu utilizarea ratei oficiale medii de schimb calculate pentru perioada respectivă.

Смотрите также

Метки

[volumul operațiunilor de casă](#) [3]

[evoluția volumului operațiunilor de casă](#) [4]

[operatiunile de casa](#) [5]

[evolutia volumului operatiunilor de casa](#) [6]

[volumul eliberărilor](#) [7]

[volumul încasărilor](#) [8]

[încasările de numerar](#) [9]

[volumul eliberările de numerar](#) [10]

Источник УРЛ:

<http://bnm.md/ru/node/64182>

Ссылки по теме:

[1] http://bnm.md/files/anexa_07_1.xls [2] <http://bnm.md/ro/content/instructiunea-cu-privire-la-modul-de-intocmire-de-catre-banci-raportului-privind-volumul> [3] [http://bnm.md/ru/search?hashtags\[0\]=volumul operațiunilor de casă](http://bnm.md/ru/search?hashtags[0]=volumul%20opera%C7%A2iunilor%20de%20cas%C4%82) [4] [http://bnm.md/ru/search?hashtags\[0\]=evoluția volumului operațiunilor de casă](http://bnm.md/ru/search?hashtags[0]=evolu%C7%A2ia%20volumului%20opera%C7%A2iunilor%20de%20cas%C4%82) [5] [http://bnm.md/ru/search?hashtags\[0\]=operatiunile de casa](http://bnm.md/ru/search?hashtags[0]=operatiunile%20de%20casa) [6] [http://bnm.md/ru/search?hashtags\[0\]=evolutia volumului operatiunilor de casa](http://bnm.md/ru/search?hashtags[0]=evolutia%20volumului%20operatiunilor%20de%20casa) [7] [http://bnm.md/ru/search?hashtags\[0\]=volumul eliberărilor](http://bnm.md/ru/search?hashtags[0]=volumul%20eliber%C4%82rilor) [8] [http://bnm.md/ru/search?hashtags\[0\]=volumul încasărilor](http://bnm.md/ru/search?hashtags[0]=volumul%20%C4%82ncas%C4%82rilor) [9] [http://bnm.md/ru/search?hashtags\[0\]=încasările de numerar](http://bnm.md/ru/search?hashtags[0]=%C4%82ncas%C4%82rile%20de%20numerar) [10] [http://bnm.md/ru/search?hashtags\[0\]=volumul eliberările de numerar](http://bnm.md/ru/search?hashtags[0]=volumul%20eliber%C4%82rile%20de%20numerar)