

20.10.2022

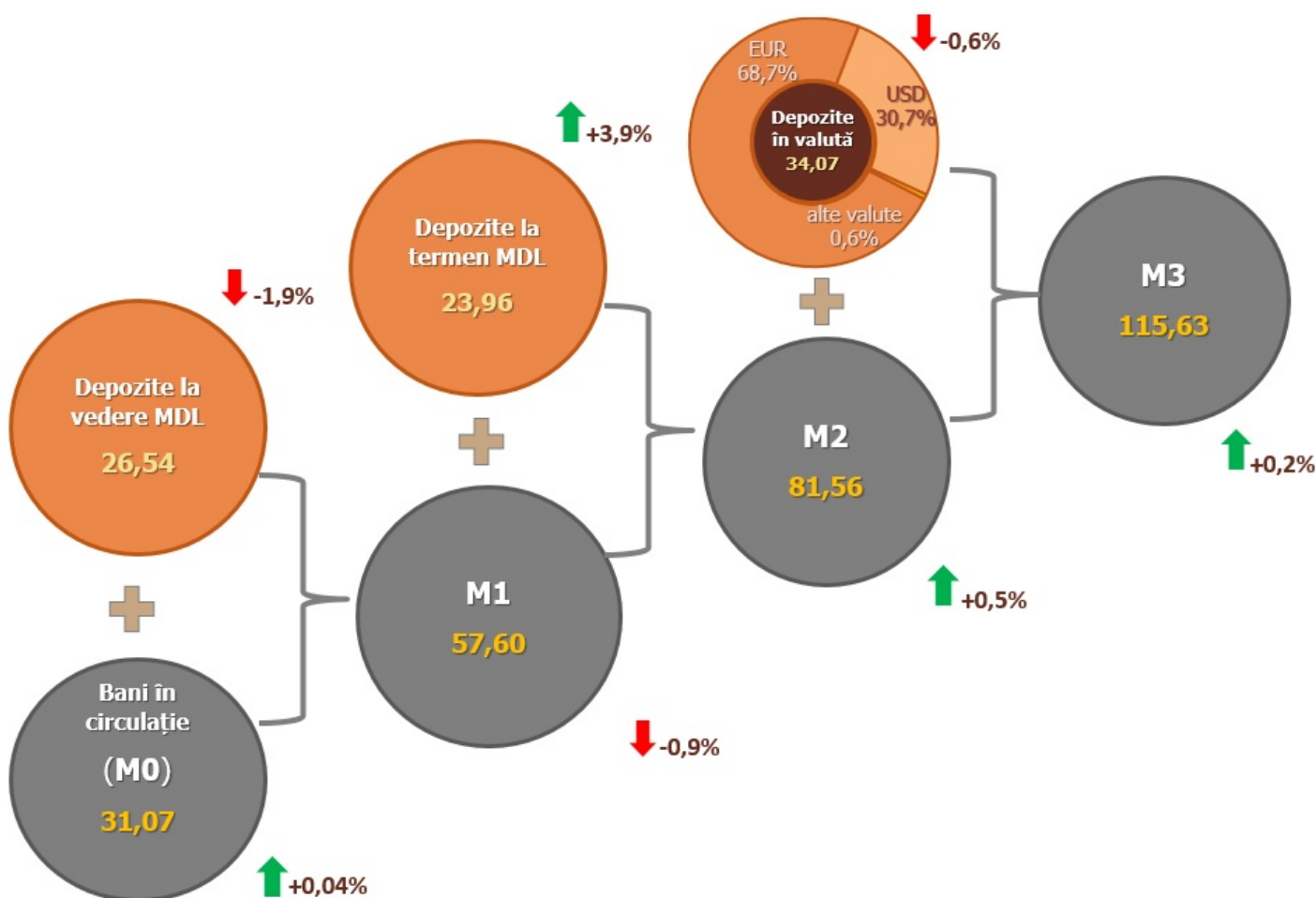
## Evoluția indicatorilor monetari în luna septembrie 2022

În luna septembrie 2022, **baza monetară**<sup>1</sup> s-a majorat cu 2 988,6 milioane lei (4,4 la sută) față de luna precedentă și a constituit 71 668,3 milioane lei, fiind cu 25,4 la sută mai mare față de perioada similară a anului precedent.

**Masa monetară M0**<sup>2</sup> (**Bani în circulație**) s-a majorat cu 12,3 milioane lei sau cu 0,04 la sută față de luna august 2022 și a constituit 31 065,8 milioane lei, fiind cu 2,7 la sută mai mică față de perioada similară a anului precedent (diagrama 1).

Diagrama 1.

Evoluția masei monetare în luna septembrie 2022 comparativ cu luna precedentă, miliarde lei<sup>3</sup>



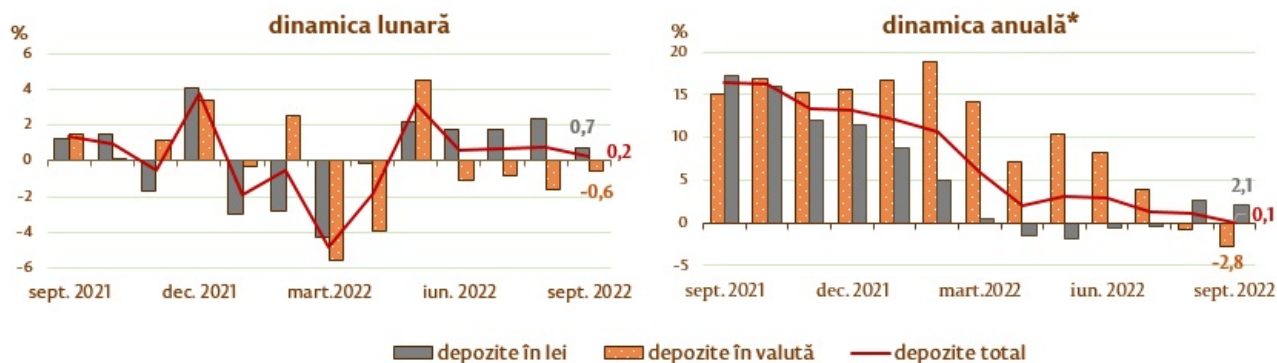
**Masa monetară M1**<sup>4</sup> s-a micșorat cu 504,0 milioane lei sau cu 0,9 la sută față de luna august 2022 și a constituit 57 603,6 milioane lei, fiind cu 3,1 la sută mai mică față de perioada similară a anului precedent.

**Masa monetară M2**<sup>5</sup> s-a majorat cu 385,9 milioane lei sau cu 0,5 la sută față de luna august 2022 și a constituit 81 562,0 milioane lei, cu 0,2 la sută mai mult față de perioada similară a anului precedent.

**Masa monetară M3<sup>6</sup>** s-a majorat cu 193,9 milioane lei (0,2 la sută) față de luna august 2022 și a constituit 115 634,1 milioane lei, fiind cu 0,7 la sută mai mică față de perioada similară a anului precedent.

Diagrama 2.

**Dinamica depozitelor<sup>7</sup>, %**



| În moneda națională |                     | Modificarea față de  | În valută       |                     |
|---------------------|---------------------|--|-----------------|---------------------|
| luna precedentă     | luna similară, 2021 |  | luna precedentă | luna similară, 2021 |
| +0,7                | +2,1                | <b>Total</b>   | -0,6            | -2,8                |
| -2,0                | de 4,0 ori          | <b>Mediul financiar nebancar</b>                                       | +1,1            | de 4,8 ori          |
| +8,9                | +51,4               | <b>Societățile comerciale nefinanciare cu capital majoritar public</b> | +16,0           | -9,3                |
| -4,9                | -21,2               | <b>Societățile comerciale nefinanciare cu capital majoritar privat</b> | -0,6            | -9,9                |
| +2,5                | +4,0                | <b>Alte sectoare rezidente</b>   | -1,5            | -10,5               |

\* modificare față de perioada similară a anului precedent

Soldul depozitelor în moneda națională s-a majorat cu 373,6 milioane lei comparativ cu luna precedentă și a constituit 50 496,2 milioane lei, reprezentând o pondere de 59,7 la sută din soldul total al depozitelor. Totodată, soldul depozitelor în valută (recalculat în lei) s-a micșorat cu 192,0 milioane lei, până la nivelul de 34 072,2 milioane lei, având o pondere de 40,3 la sută (diagrama 2).

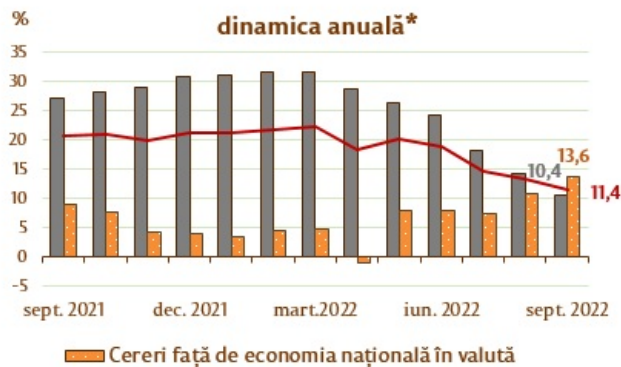
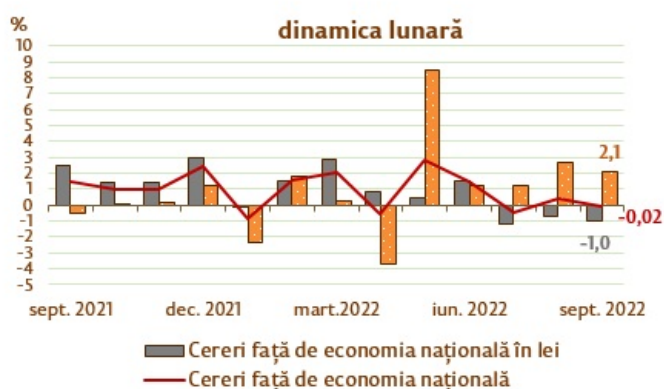
**Soldul cererilor față de economie<sup>8</sup>** (diagrama 3) a constituit 62 891,8 milioane lei, micșorându-se în luna de raportare cu 15,5 milioane lei (0,02 la sută), ca urmare a descreșterii cererilor față de economie în moneda națională cu 433,5 milioane lei (1,0 la sută), în timp ce cererile față de economie în valută (exprimate în MDL) au crescut cu 418,0 milioane lei (2,1 la sută).

De menționat că soldul cererilor față de economie în valută, exprimate în USD<sup>9</sup>, a constituit în luna septembrie 1 046,7 milioane USD, majorându-se cu 11,3 milioane USD (1,1 la sută) comparativ cu luna august 2022.

Majorarea soldului cererilor față de economie în valută (exprimate în MDL) a fost determinată de creșterea soldului cererilor față de sectorul societăților comerciale nefinanciare cu capital majoritar privat cu 323,3 milioane lei (1,8 la sută), a soldului cererilor față de alte sectoare rezidente (inclusiv persoane fizice) cu 54,9 milioane lei (7,7 la sută), a soldului cererilor față de mediul financiar nebancar cu 33,0 milioane lei (2,7 la sută) și a soldului cererilor față de sectorul societăților comerciale nefinanciare cu capital majoritar public cu 6,7 milioane lei (de 3,2 ori).

Diagrama 3.

**Dinamica cererilor față de economie, %**



| În moneda națională |                     | Modificarea față de   | În valută       |                     |
|---------------------|---------------------|---|-----------------|---------------------|
| luna precedentă     | luna similară, 2021 |   | luna precedentă | luna similară, 2021 |
| -1,0                | +10,4               | Total   | +2,1            | +13,6               |
| -2,9                | +34,0               | Mediul financiar nebanancar                                     | +2,7            | +42,8               |
| -1,3                | -2,6                | Societățile comerciale nefinanciare cu capital majoritar public | de 3,2 ori      | -82,5               |
| -1,3                | +4,3                | Societățile comerciale nefinanciare cu capital majoritar privat | +1,8            | +11,2               |
| -0,7                | +13,7               | Alte sectoare rezidente   | +7,7            | +51,4               |
| -1,0                | +6,3                | Împrumuturi de consum   | +36,2           | -56,7               |
| -0,6                | +17,9               | Împrumuturi pentru imobil                                       | +4,8            | +73,6               |

\* modificare față de perioada similară a anului precedent

Micșorarea soldului cererilor față de economie în moneda națională a fost determinată de scăderea soldului cererilor față de sectorul societăților comerciale nefinanciare cu capital majoritar privat cu 203,2 milioane lei (1,3 la sută), a soldului cererilor față de alte sectoare rezidente (inclusiv persoane fizice) cu 188,7 milioane lei (0,7 la sută), a soldului cererilor față de mediul financiar nebanancar cu 35,0 milioane lei (2,9 la sută) și a soldului cererilor față de sectorul societăților comerciale nefinanciare cu capital majoritar public cu 6,6 milioane lei (1,3 la sută).

1. Baza monetară în sens larg include banii puși în circulație de către Banca Națională a Moldovei (cu excepția numerarului în casa Băncii Naționale a Moldovei), rezervele bancare în lei (menținute în conturile corespondente la Banca Națională a Moldovei), rezervele obligatorii în valută, depozitele „overnight” ale băncilor și depozitele la vedere ale altor organizații la Banca Națională a Moldovei.
2. Banii în circulație M0 reprezintă banii în numerar puși în circulație de către Banca Națională a Moldovei, cu excepția numerarului în casele băncilor și în casa Băncii Naționale a Moldovei.
3. Datele agregate pot să nu corespundă exact sumei componentelor din cauza rotunjirilor matematice.
4. Masa monetară M1 include banii în circulație (M0) și depozitele la vedere în lei moldovenești ale rezidenților.
5. Masa monetară M2 include agregatul monetar (M1), depozitele la termen în lei moldovenești ale rezidenților și instrumentele pieței monetare.
6. Masa monetară M3 include masa monetară M2 și depozitele în valută exprimate în lei moldovenești ale rezidenților.
7. Depozitele sunt structurate pe sectoare instituționale, în conformitate cu Instrucțiunea cu privire la modul de completare de către băncile licențiate a Raportului privind statistica monetară (Monitorul Oficial al Republicii Moldova nr. 206-215 din 2 ianuarie 2011). Alte sectoare rezidente includ sectoarele gospodării ale populației (persoane fizice, persoanele fizice care practică activitate) și instituții fără scop lucrativ în serviciul gospodăriilor populației.

8. Conform metodologiei FMI, din totalul cererilor față de economie (inclusiv datele băncilor aflate în proces de lichidare) sunt excluse creditele nerezidenților, interbancare și creditele acordate Guvernului Republicii Moldova.

9. Recalcularea s-a realizat cu utilizarea cursului oficial de schimb valutar al BNM la finele perioadei.

Смотрите также

Метки

[masa monetară](#) <sup>[1]</sup>

[agregate monetare](#) <sup>[2]</sup>

[статистика](#) <sup>[3]</sup>

[M0](#) <sup>[4]</sup>

[M1](#) <sup>[5]</sup>

[M2](#) <sup>[6]</sup>

[M3](#) <sup>[7]</sup>

---

**Источник URL:**

<http://bnm.md/ru/node/64430>

**Ссылки по теме:**

[1] [http://bnm.md/ru/search?hashtags\[0\]=masa monetară](http://bnm.md/ru/search?hashtags[0]=masa%20monetar%C4%82) [2] [http://bnm.md/ru/search?hashtags\[0\]=agregate monetare](http://bnm.md/ru/search?hashtags[0]=agregate%20monetare) [3] [http://bnm.md/ru/search?hashtags\[0\]=статистика](http://bnm.md/ru/search?hashtags[0]=статистика) [4] [http://bnm.md/ru/search?hashtags\[0\]=M0](http://bnm.md/ru/search?hashtags[0]=M0) [5] [http://bnm.md/ru/search?hashtags\[0\]=M1](http://bnm.md/ru/search?hashtags[0]=M1) [6] [http://bnm.md/ru/search?hashtags\[0\]=M2](http://bnm.md/ru/search?hashtags[0]=M2) [7] [http://bnm.md/ru/search?hashtags\[0\]=M3](http://bnm.md/ru/search?hashtags[0]=M3)