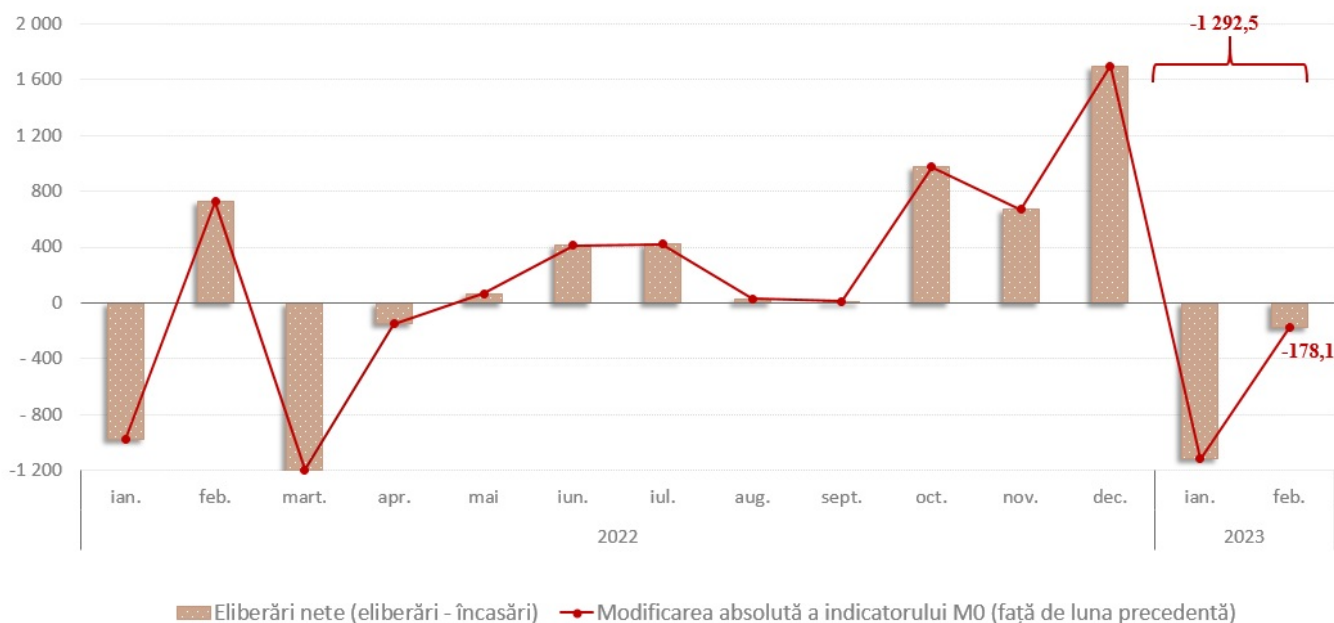


20.03.2023

Analiza volumului operațiunilor de casă în moneda națională pentru ianuarie – februarie 2023

În februarie 2023, masa monetară $M0^1$ (bani în circulație) a constituit 33 113,4 mil. lei, micșorându-se cu 1 292,5 mil. lei (-3,8 la sută) comparativ cu decembrie 2022 (diagrama nr. 1) ca rezultat al diminuării în ianuarie – februarie 2023 a volumului eliberărilor cumulative față de volumul încasărilor cumulative al banilor în numerar pe sistemul bancar² cu 1 292,5 mil. lei.

Diagrama nr. 1. Corelația evoluției indicatorului monetar $M0$ cu eliberările nete aferente operațiunilor de casă, mil. lei



În ianuarie – februarie 2023, volumul încasărilor banilor în numerar s-a majorat cu 1 576,4 mil. lei (+6,5 la sută) față de perioada similară a anului precedent și a constituit 25 878,0 mil. lei.

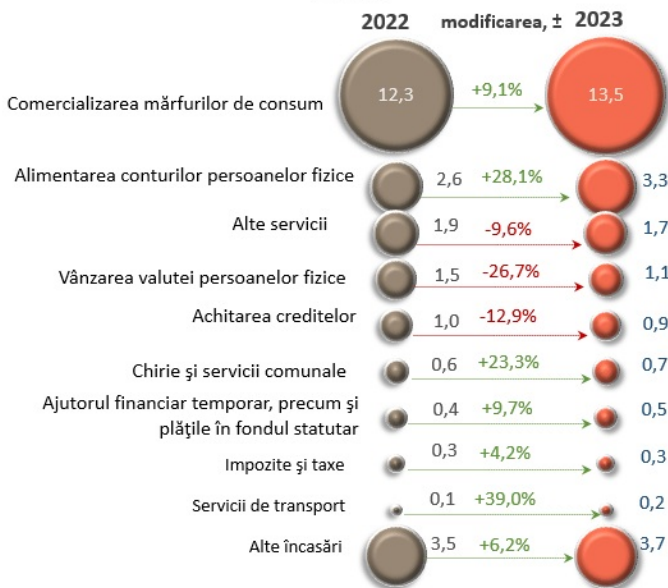
Creșterea volumului încasărilor de mijloace bănești a fost determinată, preponderent, de majorarea cu 1 127,1 mil. lei (+9,1 la sută) a încasărilor din comercializarea mărfurilor de consum (indiferent de canalul de desfacere), care dețin cea mai mare pondere (52,0 la sută) din volumul total al încasărilor (Diagrama nr. 2).

Un impact semnificativ l-au avut și încasările pe conturile curente și conturile de depozit ale persoanelor fizice care s-au majorat cu 726,9 mil. lei (+28,1 la sută) constituind 3 315,5 mil. lei.

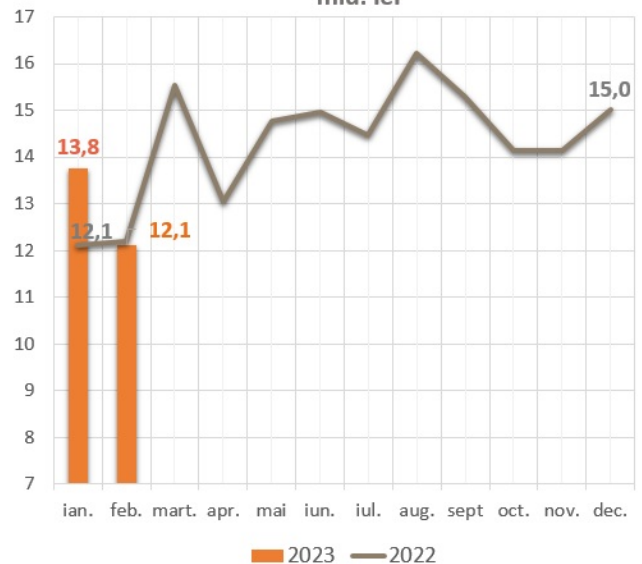
Totodată, încasările din vânzarea valutei persoanelor fizice s-au micșorat cu 413,7 mil. lei (-26,7 la sută), constituind 1 136,0 mil. lei (echivalentul a 60,0 mil. USD³).

Diagrama nr. 2. Principalele surse de încasări ale banilor în numerar în casele băncilor licențiate și dinamica lunară a acestora

Principalele surse de încasări, cumulativ ianuarie - februarie, mld. lei



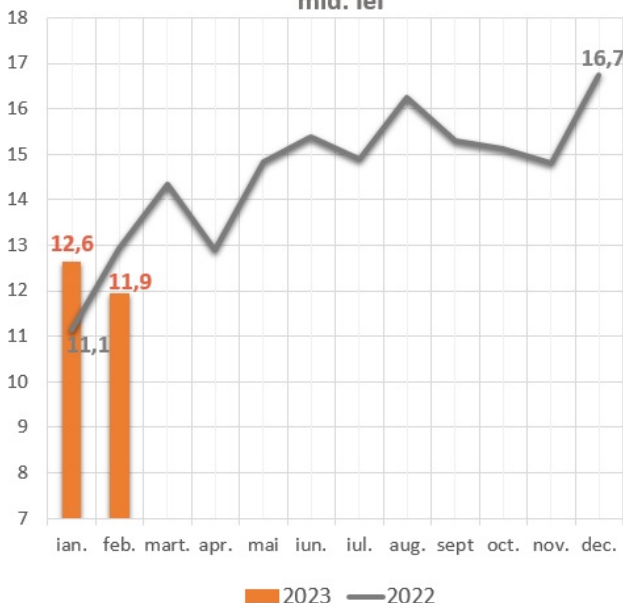
Dinamica lunară a încasărilor banilor în numerar, mld. lei



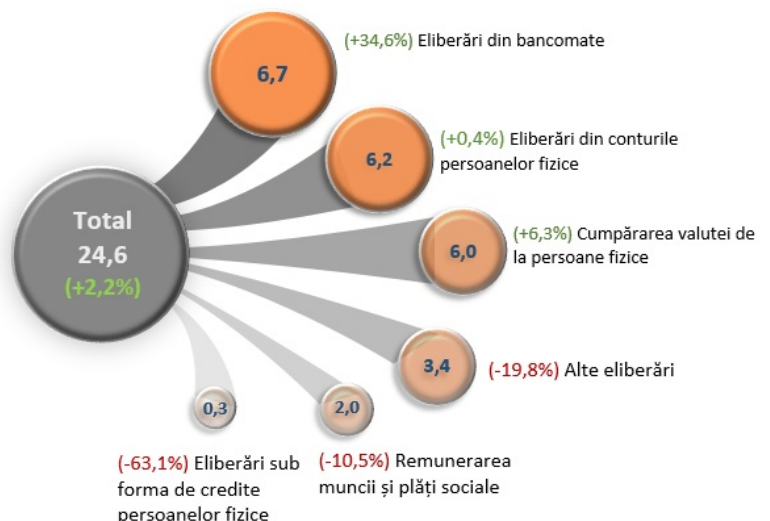
Volumul eliberărilor banilor în numerar din casele băncilor licențiate în ianuarie – februarie 2023 s-a majorat cu 534,0 mil. lei (+2,2 la sută) comparativ cu perioadă similară a anului precedent și a constituit 24 585,5 mil. lei (Diagrama nr. 3).

Diagrama nr. 3. Scopurile principale ale eliberărilor banilor în numerar din casele băncilor licențiate și dinamica lunară a acestora⁴

Dinamica lunară a eliberărilor banilor în numerar, mld. lei



Scopurile eliberărilor, cumulativ ianuarie - februarie 2023, mld. lei



Dinamica respectivă a fost determinată, preponderent, de eliberările din bancomate cu o pondere semnificativă de 27,3 la sută din volumul total al eliberărilor, care s-au majorat în ianuarie – februarie 2023 cu 1 727,9 mil. lei (+34,6 la sută) comparativ cu perioadă similară a anului precedent. De asemenea, a fost înregistrată o majorare semnificativă de 353,6 mil. lei (+6,3 la sută) a volumului eliberărilor de numerar pentru cumpărarea valutei de la persoane fizice, care a constituit 5 975,9 mil. lei (echivalentul a 315,7 mil. USD⁵), având o pondere de 24,3 la sută din volumul total al eliberărilor de numerar. S-au majorat și eliberările din conturile persoanelor fizice⁶ care au constituit 6 241,5 mil. lei, ceea ce reprezintă 25,4 la sută din volumul total al eliberărilor de numerar, în creștere cu 26,5 mil. lei (+0,4 la sută).

Totodată, în ianuarie-februarie 2023 au fost înregistrate diminuări ale eliberărilor de numerar sub formă de credite persoanelor fizice cu 509,4 mil. lei (-63,1 la sută), ale eliberărilor pentru remunerarea muncii și plățile sociale cu 232,0 mil.

lei (-10,5 la sută), precum și ale eliberărilor în alte scopuri cu 832,3 mil. lei (-19,8 la sută).

— Volumul operațiunilor de casă pe sistemul bancar din Republica Moldova, ianuarie - februarie 2023

[1]

— Instrucțiunea cu privire la modul de întocmire de către bănci a Raportului privind volumul operațiunilor de casă [2]

-
1. Bani în circulație (M0) reprezintă banii în numerar puși în circulație de către BNM, cu excepția numerarului în casele băncilor și în casa BNM
 2. În volumul încasărilor și eliberărilor sunt incluse tranzacțiile cu monedele comemorative
 3. Recalculate cu utilizarea ratei oficiale medii de schimb calculate pentru perioada respectivă
 4. Datele agregate pot să nu corespundă exact sumei componentelor din cauza rotunjirilor matematice
 5. Recalculate cu utilizarea ratei oficiale medii de schimb calculate pentru perioada respectivă
 6. Se includ conturile curente, de depozit și conturile de card.

Смотрите также

Метки

[volumul operațiunilor de casă](#) [3]

[evoluția volumului operațiunilor de casă](#) [4]

[operatiunile de casa](#) [5]

[evolutia volumului operatiunilor de casa](#) [6]

[volumul eliberărilor](#) [7]

[volumul încasărilor](#) [8]

[încasările de numerar](#) [9]

[volumul eliberările de numerar](#) [10]

Источник УРЛ:

<http://bnm.md/ru/node/65011>

Ссылки по теме:

[1] http://bnm.md/files/anexa_02__1.xls [2] <http://bnm.md/ro/content/instrucțiunea-cu-privire-la-modul-de-intocmire-de-catre-banci-raportului-privind-volumul> [3] [http://bnm.md/ru/search?hashtags\[0\]=volumul operațiunilor de casă](http://bnm.md/ru/search?hashtags[0]=volumul%20operațiunilor%20de%20casă) [4] [http://bnm.md/ru/search?hashtags\[0\]=evoluția volumului operațiunilor de casă](http://bnm.md/ru/search?hashtags[0]=evoluția%20volumului%20operațiunilor%20de%20casă) [5] [http://bnm.md/ru/search?hashtags\[0\]=operatiunile de casa](http://bnm.md/ru/search?hashtags[0]=operatiunile%20de%20casa) [6] [http://bnm.md/ru/search?hashtags\[0\]=evolutia volumului operatiunilor de casa](http://bnm.md/ru/search?hashtags[0]=evolutia%20volumului%20operatiunilor%20de%20casa) [7] [http://bnm.md/ru/search?hashtags\[0\]=volumul eliberărilor](http://bnm.md/ru/search?hashtags[0]=volumul%20eliberărilor) [8] [http://bnm.md/ru/search?hashtags\[0\]=volumul încasărilor](http://bnm.md/ru/search?hashtags[0]=volumul%20încasărilor) [9] [http://bnm.md/ru/search?hashtags\[0\]=încasările de numerar](http://bnm.md/ru/search?hashtags[0]=încasările%20de%20numerar) [10] [http://bnm.md/ru/search?hashtags\[0\]=volumul eliberările de numerar](http://bnm.md/ru/search?hashtags[0]=volumul%20eliberările%20de%20numerar)