

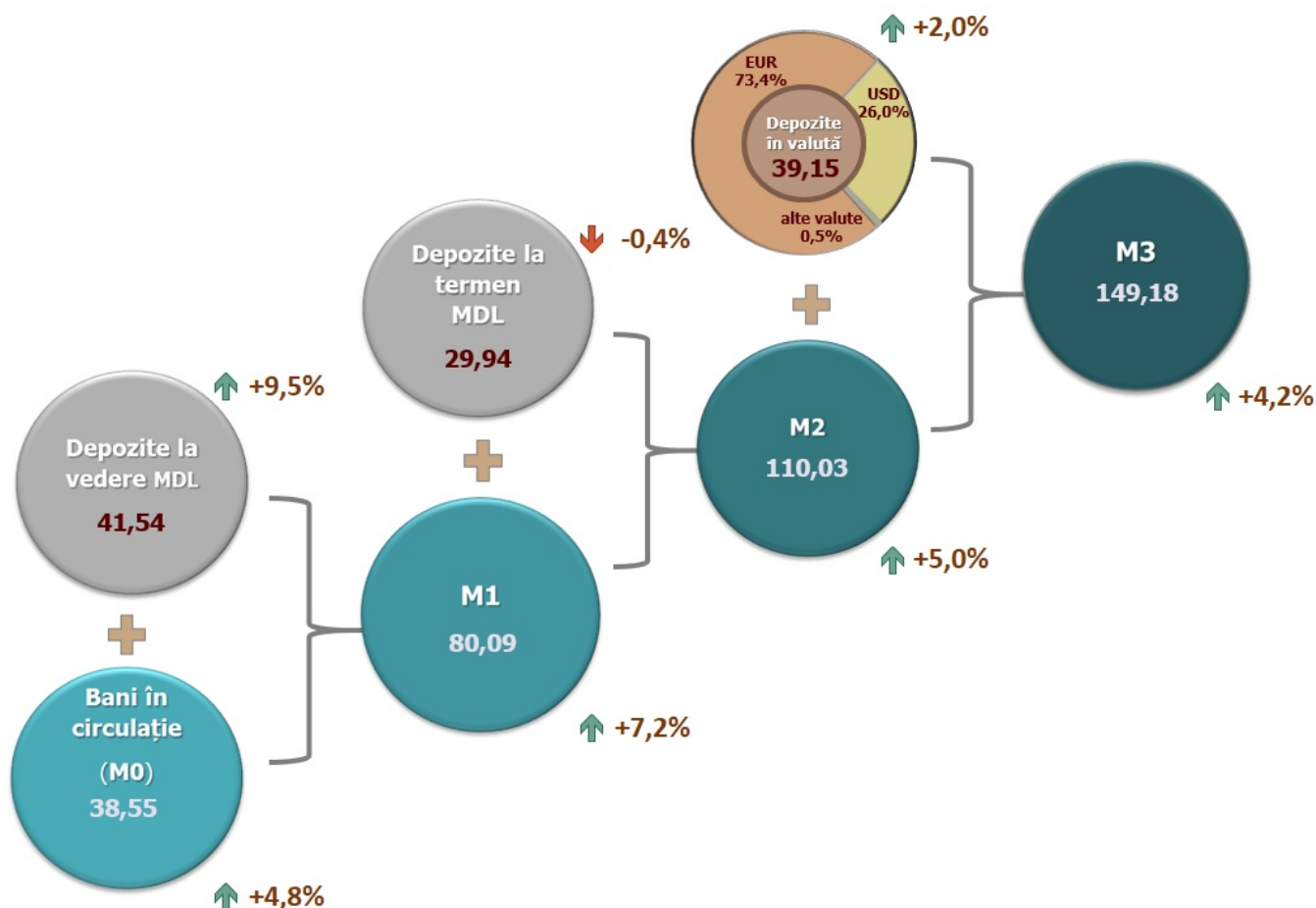
19.01.2024

Evoluția indicatorilor monetari în luna decembrie 2023

În luna decembrie 2023, **baza monetară**¹ s-a majorat cu 2 108,8 milioane lei (+2,6 la sută) față de luna precedentă și a constituit 82 371,0 milioane lei, fiind cu 9,9 la sută mai mare față de perioada similară a anului precedent.

Masa monetară M0² (**Bani în circulație**) s-a majorat cu 1 755,0 milioane lei sau cu 4,8 la sută față de luna noiembrie 2023 și a constituit 38 553,9 milioane lei, fiind cu 12,1 la sută mai mare față de perioada similară a anului precedent (diagrama 1).

Diagrama 1. **Evoluția masei monetare în luna decembrie 2023 comparativ cu luna precedentă, miliarde lei**³

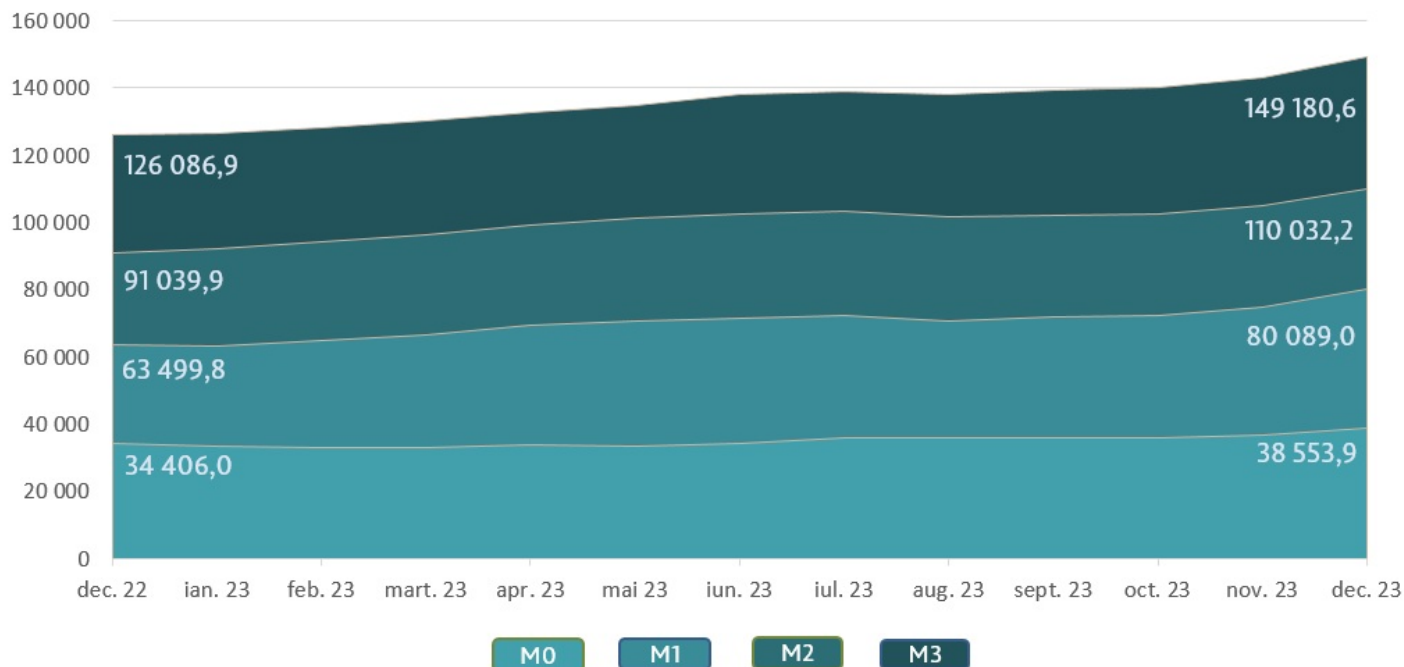


[1]

Masa monetară M1⁴ s-a majorat cu 5 356,8 milioane lei sau cu 7,2 la sută față de luna noiembrie 2023 și a constituit 80 089,0 milioane lei, fiind cu 26,1 la sută mai mare față de perioada similară a anului precedent.

Masa monetară M2⁵ s-a majorat cu 5 245,7 milioane lei sau cu 5,0 la sută față de luna noiembrie 2023 și a constituit 110 032,2 milioane lei, în creștere cu 20,9 la sută față de perioada similară a anului precedent.

Diagrama 2. **Dinamica lunară a agregatelor monetare, milioane lei**

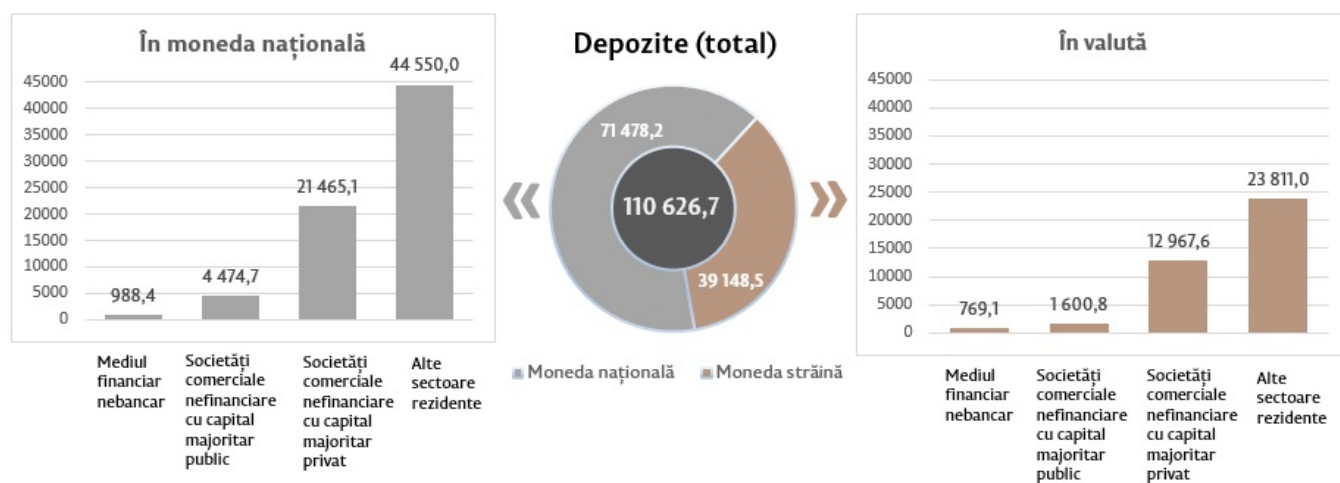


[2]

Masa monetară M3⁶ s-a majorat cu 5 995,3 milioane lei (+4,2 la sută) față de luna noiembrie 2023 și a constituit 149 180,6 milioane lei, fiind cu 18,3 la sută mai mare față de perioada similară a anului precedent.

Soldul depozitelor în moneda națională s-a majorat cu 3 490,7 milioane lei comparativ cu luna precedentă și a constituit 71 478,2 milioane lei, reprezentând o pondere de 64,6 la sută din soldul total al depozitelor. Totodată, soldul depozitelor în valută (recalculat în lei) s-a majorat cu 749,6 milioane lei comparativ cu luna precedentă, până la nivelul de 39 148,5 milioane lei, având o pondere de 35,4 la sută (diagrama 3).

Diagrama 3. Volumul depozitelor în decembrie 2023⁷, milioane lei




[3]

Soldul cererilor față de economie⁸ (diagrama 4) a constituit 66 097,9 milioane lei, majorându-se în luna decembrie 2023 comparativ cu luna noiembrie 2023 cu 210,3 milioane lei (+0,3 la sută), ca urmare a creșterii cererilor față de economie în moneda națională cu 837,0 milioane lei (+1,8 la sută) și a micșorării cererilor față de economie în valută (exprimate în MDL) cu 626,7 milioane lei (-3,1 la sută).

De menționat că soldul cererilor față de economie în valută, exprimate în USD⁹, a constituit în luna decembrie 1 135,7 milioane USD, micșorându-se cu 7,3 milioane USD (-0,6 la sută) comparativ cu luna noiembrie 2023.

Diagrama 4. Volumul cererilor față de economie (CFE) în decembrie 2023¹⁰, milioane lei



[4]

1. Baza monetară în sens larg include banii puși în circulație de către Banca Națională a Moldovei (cu excepția numerarului în casa Băncii Naționale a Moldovei), rezervele bancare în lei (menținute în conturile corespondente la Banca Națională a Moldovei), rezervele obligatorii în valută, depozitele „overnight” ale băncilor și depozitele la vedere ale altor organizații la Banca Națională a Moldovei.

2. Banii în circulație M0 reprezintă banii în numerar puși în circulație de către Banca Națională a Moldovei, cu excepția numerarului în casele băncilor și în casa Băncii Naționale a Moldovei.

3. Datele agregate pot să nu corespundă exact sumei componentelor din cauza rotunjirilor matematice.

4. Masa monetară M1 include banii în circulație (M0) și depozitele la vedere în lei moldovenești ale rezidenților.

5. Masa monetară M2 include agregatul monetar (M1), depozitele la termen în lei moldovenești ale rezidenților și instrumentele pieței monetare.

6. Masa monetară M3 include masa monetară M2 și depozitele în valută exprimate în lei moldovenești ale rezidenților.

7. Depozitele sunt structurate pe sectoare instituționale, în conformitate cu Instrucțiunea cu privire la modul de completare de către băncile licențiate a Raportului privind statistica monetară (Monitorul Oficial al Republicii Moldova nr. 206-215 din 2 ianuarie 2011). Alte sectoare rezidente includ sectoarele gospodării ale populației (persoane fizice, persoanele fizice care practică activitate) și instituții fără scop lucrativ în serviciul gospodăriilor populației.

8. Conform metodologiei FMI, din totalul cererilor față de economie (inclusiv datele băncilor aflate în proces de lichidare) sunt excluse creditele nerezidenților, interbancare și creditele acordate Guvernului Republicii Moldova.

9. Recalcularea s-a realizat cu utilizarea cursului oficial de schimb valutar al BNM la finele perioadei.

10. Cererile față de economia națională reprezintă cererile sistemului bancar al Republicii Moldova (inclusiv ale băncilor în proces de lichidare), în moneda națională și în valută, față de societățile comerciale nefinanciare cu capital majoritar public sau privat, față de alte sectoare rezidente. Acest indicator include: credite și împrumuturi (inclusiv datorii restante), dobânzi restante aferente creditelor; titluri de creanță și acțiuni; alte cereri.

